



Gottardo

PlayFun For Everyone



2025
CATALOG

Il gioco è una delle esperienze più naturali e fondamentali nella vita di ogni bambino. Fin dai primi anni di vita, rappresenta un'attività spontanea che favorisce non solo il divertimento, ma anche l'apprendimento e lo sviluppo. Attraverso questa esperienza i bambini esplorano il mondo che li circonda, sperimentano nuove idee, imparano a risolvere problemi e a relazionarsi con gli altri.

Il gioco è un **linguaggio universale** che stimola la creatività e l'immaginazione. Favorisce la scoperta e l'innovazione, permettendo ai bambini di vivere nuove emozioni, sviluppare abilità motorie e cognitive e costruire una solida fiducia in sé stessi. Non solo un momento di svago, ma una vera e propria palestra per la mente e il corpo. I bambini imparano a stabilire relazioni, a cooperare, a confrontarsi con i propri limiti e a sperimentare in un ambiente sicuro.

Ogni gioco è un'**opportunità** per stimolare la curiosità, promuovere la risoluzione di conflitti e **sviluppare competenze sociali ed emotive** che accompagneranno il bambino nel corso della sua crescita.

In un mondo in cui la tecnologia e la vita quotidiana possono talvolta limitare le esperienze all'aria aperta, è fondamentale tornare a riscoprire l'importanza di spazi ricreativi che favoriscano l'espressione libera e il benessere psicofisico dei più piccoli.

Playing is one of the most natural and fundamental experiences in every child's life. From the earliest years of life it is a spontaneous activity, which not only promotes fun but also learning and development. Through this experience children explore the world around them, experiment with new ideas, learn to solve problems and to relate to others.

*Playing is a **universal language** that stimulates creativity and imagination. It promotes discovery and innovation, enabling children to experience new emotions, develop skills motor and cognitive skills and build solid confidence in themselves. Not just a moment of leisure, but a real gym for the mind and body. Children learn to build relationships, to cooperate, to face up to their own limits and experiment in a safe environment. Each play is an **opportunity** to stimulate curiosity, to promote conflict resolution and to **develop social and emotional skills** that will accompany the child as they grow.*

In a world where technology and everyday life can sometimes limit outdoor experiences, it is essential to rediscover the importance of recreational spaces that promote free expression and psycho-physical well-being of the little ones.



SPAZIO ALL'INCLUSIVITÀ Space for inclusivity



Il nostro obiettivo è creare parchi gioco che incoraggino la partecipazione di tutti, valorizzando la diversità e favorendo un ambiente inclusivo.

Crediamo che il gioco sia uno strumento potente per favorire la socializzazione e lo sviluppo, ed è per questo che ci impegniamo a creare con i nostri prodotti uno spazio accogliente per tutti.

È importante considerare che il requisito di inclusività non è limitato alle singole strutture, ma si tratta di un'accezione più ampia che riguarda l'area giochi nel suo insieme. Ecco che l'inclusività va ricercata, oltre che nelle caratteristiche e funzioni ludiche delle strutture, anche nell'abbattimento delle barriere architettoniche e nella predisposizione di elementi che rimuovano qualsiasi tipologia di impedimento e discriminazione. La predisposizione di una idonea pavimentazione che garantisca l'accesso alle strutture a qualsiasi categoria di utilizzatori è il primo passo per soddisfare questo requisito.

GOTTARDO offre il pieno supporto al fine di garantire l'inclusività dei parchi gioco, dalla fase di prima progettazione alla vendita del gioco.

Our goal is to create playgrounds that encourage the participation of everyone, enhancing the diversity and promoting an inclusive environment.

We believe that play is a powerful tool for promoting socialization and development, and that is why we are committed to making with our products a welcoming space for everyone.

It is important to consider that the requirement of inclusivity is not limited to individual structures, but rather it is a broader meaning that concerns the play area as a whole. Therefore, inclusivity must be sought not only from the characteristics and play functions of the structures, but also from the removal of architectural barriers and the provision of elements that remove any kind of impediment and discrimination. The provision of suitable flooring that guarantees access to the structures to any category of users is the first step to satisfy this requirement.

GOTTARDO offers full support in order to ensure the inclusiveness of playgrounds, from the initial design phase to the sale of the game.

PRODOTTI PENSATI PER DURARE Product designed to last

I nostri giochi sono progettati per resistere nel tempo e, quando necessario, per essere riparati o riciclati. Offriamo soluzioni affidabili e rispettose delle normative, pensate per garantire divertimento e praticità in ogni contesto.

Our plays are designed to last over time and, when necessary, to be repaired or recycled. We offer reliable and regulatory-compliant solutions, designed to ensure fun and practicality in every context.



RISPETTIAMO L'AMBIENTE We respect the environment

Tutti i nostri prodotti e giochi sono realizzati utilizzando materiali che rispettano l'ambiente come polietilene rotazionale (PTE), polietilene ad alta densità (HDPE) riciclato, alluminio, acciaio e legno.

All our products are made using environmentally friendly materials such as rotational polyethylene (PTE), recycled high-density polyethylene (HDPE), aluminum, steel and wood.



REDUCE REUSE RECYCLE

Conformità alle direttive CAM Compliance with CAM directives

I Criteri Ambientali Minimi (CAM) sono un insieme di requisiti ambientali previsti dalla normativa italiana, che hanno lo scopo di ridurre l'impatto ambientale dei prodotti e dei servizi acquistati, promuovendo soluzioni più sostenibili e a basso impatto ecologico.

The Minimum Environmental Criteria (CAM) are a set of environmental requirements established by the Italian law, which aim to reduce the environmental impact of purchased products and services, promoting more sustainable and low ecological impact solutions.

CRITERI AMBIENTALI MINIMI

Il concetto di CAM è strettamente legato agli Obiettivi di Sostenibilità Ambientale e si applica a vari settori, tra cui quello dei giochi per parchi e delle strutture ludiche. In particolare, i CAM stabiliscono parametri ambientali riguardo:

1. Materiali utilizzati
2. Processo produttivo
3. Durabilità e manutenzione
4. Gestione dei rifiuti
5. Impatto acustico e visivo
6. Sicurezza

L'adozione dei CAM non solo favorisce la creazione di ambienti più sicuri, sani e sostenibili, ma contribuisce anche a ridurre il consumo di risorse naturali, abbattere le emissioni di CO2 e limitare l'impatto ambientale complessivo dei prodotti e dei servizi. Per un'azienda che opera nel settore dei giochi per parchi, l'adozione dei CAM è un passo fondamentale verso un futuro più verde e responsabile.

CRITERI AMBIENTALI MINIMI

The concept of CAM is closely linked to the Environmental Sustainability Objectives and applies to various sectors, including the outdoor playground equipments one. In particular, the CAM establish environmental parameters regarding:

1. Materials used
2. Production process
3. Durability and maintenance
4. Waste management
5. Acoustic and visual impact
6. Safety

The adoption of CAM not only favors the creation of safer, healthier and more sustainable environments, but also contributes to reducing the consumption of natural resources, cutting CO2 emissions and limiting the overall environmental impact of products and services. For a company that operates in the playground equipment sector, the adoption of CAM is a fundamental step towards a greener and more responsible future.

Le attrezzature gioco Gottardo sono progettate e realizzate in conformità alla norma **EN 1176**, corredate da specifica documentazione tecnica inerente le fasi preliminari, per una corretta collocazione e installazione del gioco, con particolare riguardo alle soluzioni da adottare per rendere tutta la struttura conforme alla norma **EN 1177**, relativa all'adozione di un appropriato fondo antitrauma.

Ogni gioco viene testato in conformità alla Norma Europea di sicurezza vigente.

TARGHETTA DI PRODOTTO

Tutti i giochi sono dotati di una targhetta identificativa che riporta il codice del gioco, l'anno di produzione e le norme di riferimento.

QUALITÀ DEL LEGNO

Certificazione di garanzia sul processo di impregnazione del legno. Tutto il legno di pino utilizzato nei giochi Gottardo viene impregnato in autoclave con sali atossici e certificato **FSC** e **PEFC**.

SISTEMA QUALITÀ

Tutto il sistema produttivo Gottardo, a partire dalla progettazione, alla produzione e al servizio post-vendita, è certificato **ISO9001** e **ISO14001** a garanzia di un elevato standard di qualità.

ASSICURAZIONI

Tutti i prodotti Gottardo sono coperti da Polizza di Responsabilità Civile verso terzi, per danni causati da difetti di produzione.

*Gottardo playground equipments are designed and manufactured in accordance to **EN 1176**. Specific technical documentation and installation instructions are supplied for the correct placement and installation of the play equipment. For the equipment to comply with the European Standard appropriate impact attenuating flooring in conformance to **EN 1177** has to be installed under and around the equipment as per plans supplied.*

Gottardo play equipments are tested in compliance with the relevant European Playground Standards.

PRODUCT PLATE

All playground equipment is supplied with a plate that contains the article code, the year of production and the corresponding EN standards

TIMBER QUALITY

*Assurance certification on the process of impregnation of the wood. All the pine wood used in Gottardo playground equipment is pressure impregnated with non-toxic salts and certified **FSC** and **PEFC**.*

QUALITY SYSTEM

*The whole Gottardo production system, from design, production and after-sales service is **ISO9001** and **ISO 14001** certified to ensure a high standard of quality.*

INSURANCES

All Gottardo products are covered by liability insurance to third parties for damages caused by manufacturing defects.



Attraverso un attento servizio di progettazione su misura vi possiamo condurre alla realizzazione di aree gioco personalizzate in base alle vostre esigenze, dalla tematizzazione all'inclusività del parco. Il tutto in conformità alla normativa sulla sicurezza dei giochi e ai criteri ambientali minimi.


Through a careful tailor-made design service we can lead you to the creation of bespoke play areas based on your needs, from theming to the inclusiveness of the park. All in compliance with the General safety requirements of play equipments and the minimum environmental criteria (CAM).

Installazione

Installation

Ogni struttura gioco va obbligatoriamente ancorata al suolo mediante plinto in CLS.

Each play structure has to be imperatively anchored to the ground with a concrete plinth.



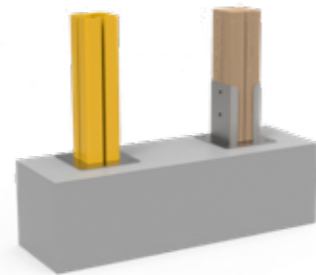
Ove presente il palo in alluminio il plinto va realizzato direttamente su di esso.

If aluminium pole is present, plinth must be directly fixed on it.



Ove presente il palo in legno, a richiesta, il gioco può essere dotato di apposite staffe in metallo.

If wooden pole is present, it can be equipped with special steel stirrups



Se già presente un fondo adeguato in CLS il gioco può essere fornito con apposite staffe per il tassellaggio a terra (opzione applicabile solo con conferma di fattibilità).

When an adequate concrete ground is already present, equipment can be provided with special plates for anchoring with rawplugs (option is applicable only after feasibility confirmation).



Materiali di qualità Quality materials

Tutti i nostri prodotti sono costruiti utilizzando materiali resistenti e di alta qualità, provenienti da fornitori selezionati. Questo ci consente di ottenere un risultato che non solo è visivamente gradevole e funzionale, ma anche sicuro e in linea con le normative attuali.

All our products are built using durable, high-quality materials sourced from selected suppliers. This allows us to obtain a final result that is not only visually pleasing and functional, but also safe and in line with current regulations.



Polietilene ad alta densità riciclato (HDPE)
Recycled high-density polyethylene (HDPE)



Polietilene rotazionale (PTE)
Rotational polyethylene (PTE)



Acciaio inossidabile AISI304
Stainless steel AISI304



Legno di pino impregnato
Impregnated pine wood



Corda
Armed rope



Profilo quadrato in alluminio 90 x 90 mm
Aluminum square profile 90 x 90 mm



Profilo ottagonale in alluminio 70 x 70 mm
Aluminum octagonal profile 70 x 70 mm




Profilo rettangolare in alluminio 130 x 70 mm
Aluminum rectangular profile 130 x 70 mm



Profilo esagonale in alluminio 120 x 120 mm
Aluminum hexagonal profile 120 x 120 mm



Profilo pavimento in alluminio
Aluminum floor profile



Profilo in alluminio 40 x 30 mm
Aluminum profile 40 x 30 mm



Profilo in alluminio 60 x 30 mm
Aluminum profile 60 x 30 mm

SICUREZZA Safety

Le attuali normative europee in materia di sicurezza prevedono che:

1. Siano rispettati in fase di progettazione e costruzione i parametri indicati dalla norma EN 1176 art.1-2-3-4-5-6;
2. Sia predisposto dal costruttore un prospetto informativo dettagliato per l'installazione e l'ispezione, la manutenzione e l'utilizzo del gioco;
3. Sia prevista una superficie sottostante smorzacadute su tutta l'area circostante al gioco (area di impatto) con idonei materiali o pavimentazioni ad assorbimento d'impatto in conformità alle disposizioni della **norma EN 1177**. L'ampiezza dell'area di impatto varia a seconda delle dimensioni del gioco e dell'altezza di caduta libera che viene considerata con riferimento al punto più elevato di caduta dell'utilizzatore. **Il prospetto si considera quando l'altezza di caduta è superiore a 600 mm.** Tutti i prodotti presenti nel catalogo sono progettati, costruiti e omologati dall'Istituto tedesco TÜV Product Service in conformità alla norma EN 1176.

PRIMA DI ACQUISTARE UN GIOCO VI SUGGERIAMO DI:

- VERIFICARE L'AREA DISPONIBILE, valutare se risulta adeguata al gioco con particolare riferimento allo "spazio minimo" (spazio occupato dall'attrezzatura, sopra la stessa ed attorno). Le dimensioni richieste sono evidenziate nella planimetria del gioco e comprendono l'area di sicurezza (AREA DI IMPATTO) necessaria. L'AREA DI IMPATTO deve essere priva di ostacoli tipo murature o alberi.
- STABILIRE a seconda delle ALTEZZE DI CADUTA PRESENTI nel gioco (valutazione dei punti più elevati di caduta tipo altezza pavimenti o altezza arrampicate, palestre ecc.) la soluzione più appropriata di FONDO E PAVIMENTAZIONE ANTITRAUMA secondo le indicazioni del prospetto.
- In funzione dell'INTENSITA' DI UTILIZZO del gioco predisporre in accordo con il produttore la FREQUENZA DI MONITORAGGIO sulla struttura secondo lo schema base relativo all'ispezione e controllo manutentivo.

VI CONSIGLIAMO:

- Di utilizzare MATERIALI NATURALI (ghiaia stondata, corteccia, sabbia, erba) per le aree di sicurezza delle strutture gioco
- Di utilizzare la PAVIMENTAZIONE IN GOMMA nei punti di maggior calpestio (scivoli, scale, arrampicate, altalene, ecc), evitando la formazione di affossamenti pericolosi con conseguente formazione di fango in caso di pioggia.

VI RICORDIAMO CHE:

L'utilizzo di un SOTTOFONDO SABBIOSO prevede il rastrellamento giornaliero della sabbia prima dell'apertura del parco ai bambini.

The current European safety regulations require that:

1. Parameters in the standards EN 1176 article 1-2-3-4-5-6 are respected in design and construction processes;
2. Is prepared by the manufacturer a detailed prospectus for the installation and inspection, maintenance and use of the equipment;
3. A safety surface is provided below the playground all around its surrounding area (impact area) with suitable flooring material or absorbing impact in accordance with the provisions of **EN 1177**. The width of impact area depends on the size of the game and the height of free fall, which is considered with reference to the highest point reachable by the user.

The prospectus is considered when the drop height is 600 mm.

All products in this catalog are designed, constructed and approved by TÜV in accordance with EN 1176.

BEFORE PURCHASING A PLAYGROUND EQUIPMENT WE RECOMMEND TO:

- CHECK DESTINATION AREA, if it's gonna be appropriate for the equipment, with special reference to the "minimum space" (space occupied by the equipment, above and around the same). The size requirements are highlighted in the plan included with the playground equipment also with the safety area (impact area) required. The impact area must be free from obstacles - like walls or trees.
- ESTABLISH depending on the HEIGHT OF FALL in the game (evaluation of the highest points of fall type height floors or height climbing, gyms, etc..) the most appropriate solution of SAFETY FLOORING according to the instructions of the prospectus.
- Depending on the frequency of use of the equipment, set up in accordance with the manufacturer the monitoring frequency according to the scheme based on the structure for inspection and maintenance control.

WE ADVISE TO:

- Prefer using if possible natural materials (rounded gravel, bark, sand, grass) for safety areas of playground equipment.
- Use the rubber flooring on points of maximum trampling (slides, ladders, climbing frames, swings, etc.), avoiding the formation of dangerous depressions resulting in the formation of mud when it rains.

WE REMEMBER THAT:

Using a SAND FLOORING you'll have to provide daily round-up of the sand before opening the playground area.

MATERIALE (a) MATERIAL (a)	DESCRIZIONE (mm) DESCRIPTION (mm)	PROFONDITÀ MINIMA (mm)(b) MINIMUM DEPTH (mm)(b)	ALTEZZA MASSIMA DI CADUTA (mm) CRITICAL FALL HEIGHT (mm)
PRATO / TERRICCIO LAWN / SOIL			1000 (d)
CORTECCIA BARK	PEZZATURA DA 20 A 80 20 TO 80 GRAIN SIZE	200 300	2000 3000
TRUCIOLI DI LEGNO WOOD CHIPS	PEZZATURA DA 5 A 30 5 TO 30 GRAIN SIZE	200 300	2000 3000
SABBIA SAND	PEZZATURA DA 0.2 A 2 0.2 TO 2 GRAIN SIZE	200 300	2000 3000
GHIAIA GRAVEL	PEZZATURA DA 2 A 8 2 TO 8 GRAIN SIZE	200 300	2000 3000
PAVIMENTAZIONE IN GOMMA RISPONDENTE A HIC RUBBER SURFACING RESPONDENT TO HIC	SPESSORE / THICKNESS 30mm SPESSORE / THICKNESS 40mm SPESSORE / THICKNESS 45mm SPESSORE / THICKNESS 60mm SPESSORE / THICKNESS 70mm SPESSORE / THICKNESS 90mm		SOTTOPOSTA A PROVE DI CADUTA DEPENDENT ON CERTIFICATION TESTS 1000 1300 1500 2000 2500 3000

(a) - Materiali idoneamente realizzati per l'utilizzo in aree gioco per bambini (b) - In caso di materiale particolato, aggiungere 100mm alla profondità per compensare gli spostamenti (vedere 4.2.8.5.1) (c) - No particelle limose o argillose. La pezzatura può essere rilevata attraverso un test del setaccio, come nella EN 933-1 (d) - Vedere la Nota a 4.2.8.5.2

(a) Materials properly prepared for use in children's playgrounds. (b) For loose particulate material, add 100 mm to the minimum depth to compensate for displacement (see 4.2.8.5.1). (c) No silty or clay particles. Grain size can be identified by use of a sieve test, such as EN 933-1. (d) See NOTE 1 in 4.2.8.5.2.

Tutti i prodotti **SONO GARANTITI** contro difetti di produzione in condizioni di normale uso ed accertati entro e non oltre 24 mesi dall'emissione della fattura. Il mantenimento estetico del gioco o la pulizia dello stesso è consentita solo con l'utilizzo di acqua e sapone.

Nell'effettuare reclamo di garanzia, i clienti devono notificarlo a Gottardo o al suo rivenditore autorizzato entro il termine di 30 giorni dal rilevamento di qualsiasi difetto, presentando una copia leggibile delle fatture di vendita originali. Inoltre, Gottardo può far richiesta di ottenere una copia dei documenti che mostrino come sia stata condotta l'ispezione e la manutenzione del gioco per tutto il periodo coperto da garanzia. La non conformità alle ispezioni e alle raccomandazioni di manutenzione indicate nel nostro manuale possono invalidare la garanzia. In caso nasca una controversia riguardante la garanzia, il foro competente sarà in Italia in un luogo stabilito da Gottardo.

LA GARANZIA NON È OPERATIVA in conseguenza di inappropriata installazione del gioco o in mancanza di un controllo manutentivo periodico.

LA GARANZIA HA LE SEGUENTI LIMITAZIONI:

La Garanzia non copre danni causati da installazioni errate ed in assenza di regolare e continuata manutenzione come raccomandato da GOTTARDO.

La Garanzia non copre danni causati da un utilizzo non conforme a quello per cui è stato ideato il prodotto.

La Garanzia non copre danni causati da atti di vandalismo.

La Garanzia non copre danni causati da modifiche a componenti o riparazioni non autorizzate.

La Garanzia non copre il logorio, le rotture ed i problemi estetici, come perdita di colore della superficie, graffi ed ammaccature. Modifiche naturali nel legno sono considerate difetti esclusivamente estetici e quindi non coperte.

Se il prodotto deve essere installato a contatto diretto con acqua clorata o salata (acqua di mare), o entro i 3 chilometri dalla sponda del mare, l'azienda GOTTARDO deve esserne messa al corrente poiché speciali condizioni potrebbero essere applicate, soprattutto per quanto riguarda la corrosione.

La Garanzia non copre il lavoro e/o il trasporto che si renderanno necessari per la sostituzione delle parti danneggiate

Su richiesta del cliente la ditta può estendere il periodo di garanzia sul prodotto. La validità dovrà risultare solo da apposito documento scritto. Per una panoramica più dettagliata sulle nostre garanzie si faccia riferimento al manuale di uso e manutenzione dei nostri prodotti.

All products **ARE GUARANTEED** against manufacturing defects under normal use for a period of 24 months from date of invoice. Aesthetical maintaining of the equipment or cleaning of it is permitted only by using soap and water.

In order to make warranty claims, clients must notify Gottardo or its authorized dealer within a period of 30days from the discovery of any defect, must present a readable copy of the original sales invoices issued by Gottardo or their authorized dealers. In addition, Gottardo may request to obtain a copy of documents showing how the inspection and maintenance has been conducted throughout the warranty period. Nonconformance to the inspections and maintenance recommendations as per our manual may void the warranty.

If a dispute concerning the warranty arises, it shall be finally settled by arbitration in Italy at a location determined by Gottardo.

GUARANTEE IS NOT OPERATING as a result of inappropriate installation of the equipment or in the absence of a regular maintenance check.

WARRANTY LIMITATIONS:

Warranty does not cover damage caused by improper installation and absence of regular and ongoing maintenance as recommended by GOTTARDO.

Warranty does not include labour or shipping cost that might be incurred for the replacement of damaged parts.

Warranty does not cover damages caused through non-conforming use for which the equipment was designed for.

Warranty does not cover damage caused through vandalism.

Warranty does not cover damage caused by modifications to parts and or unauthorized repairs.

Warranty does not cover wear, breakage and aesthetic problems, such as surface discoloration, scratches and dents. Natural changes in the wood are considered purely cosmetic defects and therefore not covered.

If products are installed in direct contact with chlorinated water or saltwater, or within 3 kilometers from the shore, GOTTARDO needs to be notified as special warranty conditions will apply especially with regards to corrosion.

Warranty does not cover work and/or transport that will be necessary for the replacement of the damaged parts.

On customer request the company can extend the warranty on the product. The validity will work only with a specific written document. For further details regarding our warranties, you are kindly requested to refer to relevant section in our User Manual.

COMPONENTI	COMPONENTS	ANNI/ YEARS
Pali strutturali, scale e pavimenti in alluminio.	Aluminium structural poles, stairs and deck flooring.	50
Pali strutturali, scale e pavimenti in pino impregnato.	Wooden structural poles, stairs and deck flooring.	10
Componenti in PTE (tetti, scivoli, pannelli, rampe, etc.).	PTE components such as, but not limited to, roofs, slides, panels, tunnels, and ramps.	10
Componenti in HDPE (pannelli, corrimano, tetti, tunnel, arrampicate, etc.).	HDPE components such as but not limited to, panels, railings, roofs, tunnels and climbers.	10
Perdita del colore di elementi trattati anti UV (PTE, HDPE).	Colour fastness of UV treated PTE, and HDPE components.	3
Componenti in acciaio come telai pavimenti, ponti, portagradini, corrimano, telai parapetti, molle (sulla verniciatura dei componenti metallici la garanzia è valida solo per esfoliazione completa del film di rivestimento).	Steel components such as but not limited to, floor frames, bridges, handrails, guardrails, steel chains and springs (the warranty on sprayed metal components is valid only against flaking of the top spray coat).	5
Componentistica varia incluse tutte le parti in movimento (come cuscinetti, seggiolini, altalene, maniglie, pedaline, reti, giunzioni plastiche, capsule copripalo e copripado).	Moving parts such as but not limited to, bearings, handholds, footholds, plastic joints caps and ropes with steel inserts.	2

Questo catalogo è pensato per offrire una panoramica chiara e dettagliata dei nostri prodotti. Ogni sezione è accompagnata da descrizioni, render, specifiche tecniche e immagini che aiutino a scegliere la soluzione perfetta per le proprie esigenze. Saranno presenti simboli ed etichette per identificare rapidamente le caratteristiche principali, come dimensioni e aree di sicurezza.

This catalog is designed to offer a clear and detailed overview of our products. Each section is accompanied by descriptions, renderings, technical specifications and images that help you choose the perfect solution for your needs. There will be symbols and labels to quickly identify key features, such as dimensions and safety areas.



Dimensioni del gioco (cm)
Dimension of equipment (cm)

Le misure rappresentano le dimensioni complessive del gioco.
The measurements indicated represent the overall dimensions of the equipment.



Area di sicurezza (cm)
Safety area (cm)

Rappresenta lo spazio minimo necessario attorno al gioco per consentire un utilizzo sicuro.
It represents the minimum space necessary around the game to allow safe use.



Altezza critica di caduta (cm)
Critical fall height (cm)

In conformità agli standard di sicurezza deve essere realizzata un'adeguata superficie di impatto al di sotto ed attorno del gioco.
An adequate impact attenuating surface is to be installed under and around the equipment in accordance with safety standards.



Età utilizzatori
Age of users

Indica la fascia d'età degli utilizzatori.
Indicates the age range of the users.



Numero di utenti
number of users

Questo valore indica il numero approssimativo di utenti che possono utilizzare il gioco.
This value indicates the approximate number of users who can use the equipment.

000 NOME PRODOTTO

605 x 375 x 360

900 x 650

140

5+

20

I giochi Gottardo Srl sono disponibili nei colori standard mostrati a catalogo, con possibilità di personalizzazione a un costo aggiuntivo. Alcuni modelli offrono la scelta tra palo strutturale in legno o alluminio. L'azienda può modificare i prodotti per motivi tecnici o estetici, inclusi colori e design, senza preavviso. Le immagini e le dimensioni nel catalogo sono illustrative e possono differire dal prodotto reale, con dettagli forniti nel manuale di installazione conforme alla normativa EN 1176. Le specifiche degli articoli (come area di sicurezza, dimensioni, età d'uso e garanzie) possono variare; conferme aggiornate possono essere richieste all'ufficio commerciale. La riproduzione del catalogo richiede autorizzazione.

Gottardo Srl equipments are available in the standard colors indicated in the catalogue, with the possibility of customization and an additional cost. Some models offer the choice of a wooden or aluminum structural pole. The company may change the products for technical or aesthetic reasons, including colors and designs, without notice. Images and dimensions in the catalog are illustrative and may differ from the actual product, with details provided in the EN 1176 compliant installation manual. Item specifications (such as safety area, dimensions, age of use and warranties) may vary; Effective confirmations can be requested from the sales office. Reproduction of the catalog requires permission.

CODY LINE

La Linea CODY, ricca di pannelli gioco, stimola l'apprendimento, la logica e la coordinazione, offrendo attività di ruolo in un design compatto e facile da installare.

The CODY Line, full of play panels, stimulates learning, logic and coordination, offering role-playing activities in a compact and easy-to-install design.



3003 NEMESI

15



3002 TETI

15



3000 METI

16



3001 TICHE

16



3004 SELENE

17


DIVERSE ATTIVITÀ MULTI ACTIVITY



HDPE riciclato
Recycled HDPE

La Linea Cody, ricca di pannelli gioco, invita i bambini a strisciare, scivolare, arrampicarsi e manipolare, offrendo configurazioni che stimolano abilità, immaginazione e condivisione.

The Cody Line, full of play panels, invites children to crawl, slide, climb and manipulate, offering configurations that stimulate skill, imagination and sharing.




Inventare storie
Role play




Stimolazione visiva
Visual stimulation



Divertimento
Having fun



Strisciare
Crawling



Coordinazione
Coordination



Stimolazione sonora
Auditory stimulation



Stimolazione tattile
Tactile stimulation



Più giocatori
Multy players



3003 NEMESI

- 705 x 560 x 275
- 850 x 1000
- 100
- 3+
- 30




3002 TETI

- 640 x 520 x 315
- 950 x 850
- 140
- 3+
- 25



3000 METI

- 260 x 430 x 230
- 700 x 550
- 60
- 2+
- 15



3004 SELENE

- 600 x 640 x 315
- 950 x 870
- 140
- 3+
- 35



3001 TICHE

- 445 x 375 x 230
- 750 x 650
- 60
- 2+
- 20



LEO COLLECTION

LEO collection è una linea di giochi ispirata alle più celebri invenzioni dello scienziato, inventore e artista Leonardo da Vinci. Questa collezione, prende spunto dai suoi scritti e disegni reinterpretandoli in chiave ludica: i bambini potranno imparare e sperimentare divertendosi.

LEO collection is a line of games inspired by the most famous inventions of the scientist, inventor and artist Leonardo da Vinci. This collection takes inspiration from his writings and drawings, reinterpreting them in a playful way: children will be able to learn and experiment while having fun.



1453 BATELLO
20



1452 CARRO ARMATO
20



1454 PONTE
21



1455 TORRE D'ASSEDIO
22



1457 ELICOTTERO
23

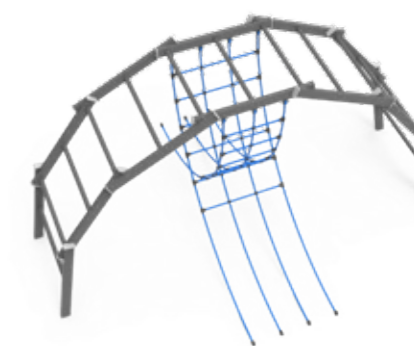
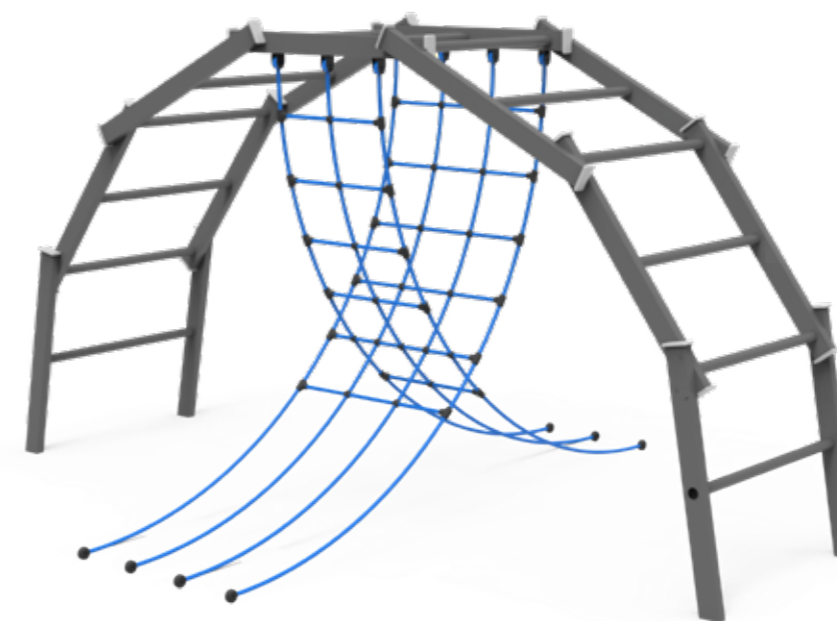


1456 ALIANTE
23



1453 BATELLO

- 1120 x 680 x 250
- 1400 x 1000
- 165
- 5+
- 25



1454 PONTE

- 390 x 260 x 190
- 700 x 550
- 180
- 5+
- 6



1452 CARRO ARMATO

- 490 x 365 x 330
- 700 x 850
- 150
- 5+
- 12





1455 TORRE D'ASSEDIO

- 905 x 685 x 550
- 1250 x 1100
- 150
- 5+
- 25



1457 ELICOTTERO

- 315 x 275 x 290
- 950 x 950
- 150
- 3+
- 3



1456 ALIANTE

- 680 x 585 x 360
- 1000 x 900
- 125
- 5+
- 18

TITAN COLLECTION

La TITAN Collection offre giochi di grande impatto visivo per bambini e ragazzi, con strutture alte e compatte, realizzate con pali in alluminio a sezione rettangolare, ideali per spazi limitati.

The Titan Collection offers games of great visual impact for children and teenagers, with tall and compact structures, made with rectangular section aluminum poles, ideal for limited spaces.



0995 MITOS
26



0996 VULCANO
27



0980 STEROPES
28



0980J STEROPES JACK
29



0970 BABEL
30



0990 ARGE
31



0950 PENELOPE
31



0991 PIRAK
32




0992 GANTAAL
33



0993 VICTORIA
34



0994 BELINDA
35



0995 MITOS

- 630 x 310 x 515
- 1050 x 600
- 150
- 5+
- 20



0996 VULCANO

- 630 x 310 x 517
- 1000 x 650
- 150
- 5+
- 20



0980 STEROPES

- 515 x 575 x 585
- 855 x 915
- 150
- 5+
- 30



0980J STEROPES JACK

- 600 x 595 x 585
- 950 x 915
- 150
- 3+
- 40






0990 ARGE

- 685 x 425 x 695
- 1080 x 700
- 150
- 5+
- 30



0970 BABEL

- 1050 x 895 x 620
- 1270 x 1395
- 150
- 5+
- 70




0950 PENELOPE

- 315 x 575 x 645
- 700 x 950
- 150
- 5+
- 25



0991 PIRAK

- 390 x 660 x 540
- 950 x 650
- 150
- 5+
- 20








0992 GANTAAL






- 685 x 425 x 645
- 700 x 1100
- 150
- 5+
- 20



0993 VICTORIA

-  775 x 1540 x 715
-  1180 x 1840
-  150
-  5+
-  60

0994 BELINDA

-  700 x 470 x 545
-  700 x 1100
-  90
-  3+
-  35









































TIKA LINE

La linea TIKA propone soluzioni compatte per spazi limitati, con strutture in tre dimensioni (piccole, medie, grandi) che offrono attività ludiche sicure e stimolanti per i bambini.

The TIKA line offers compact solutions for limited spaces, with structures in three sizes (small, medium, large) that offer safe and stimulating play activities for children.



 4504 JOYCE 38	 4510 CAROL 39	 4006 KIRA 40	 4007 OTIS 40	 4508 ELDORIA 40
 4507 DRACONIA 41	 4509 ZENON 41	 4505 ARCADIA 42	 4506 AVALON 42	 4000 NANCY 43
 4001 BIZZY 43	 4305 OLLY 43	 4310 LARA 43	 4010 FLAMINGO 44	 4010P FLAMINGO PLUS 44
 4010S FLAMINGO SAFARI 44	 4002 REIKA 45	 4003 DANA 46	 4011 JEFF 46	 4303 JUJU 47
 4402 JUNO 47	 4401 MIA 47	 4401S MIA CON SCALA 47	 4501 TIMOTHY 48	 4422 KALEO 49
 4306 TIKUM 49	 4308 LOLA 49	 4300 TOGA 50	 4302 BAO 51	 4005 PECOS 52
 4012 KITUS 53	 4503 ANUK 53	 4004 MALUGA 53	 4307 TESEO 54	 4304 LAURUS 55
 4307S TESEO SAFARI 56	 4403 SASHA 57	 4502 BRISSI 57		



4504 JOYCE



- 650 x 395 x 495
- 1000 x 750
- 275
- 5+
- 25



4510 CAROL



- 465 x 455 x 585
- 800 x 850
- 275
- 5+
- 25



NEW

4006 KIRA

605 x 375 x 360

900 x 650

140

5+

20



NEW

4507 DRACONIA

640 x 478 x 450

1000 x 750

200

5+

20



NEW

4007 OTIS

505 x 385 x 350

750 x 800

90

5+

15



NEW

4509 ZENON

350 x 345 x 450

900 x 750

200

5+

10



NEW

4508 ELDORIA


575 x 425 x 360

1000 x 750

200

5+


15



4505 ARCADIA



- 730 x 620 x 450
- 1050 x 950
- 200
- 5+
- 30



4000 NANCY

- 90 x 170 x 180
- 400 x 450
- 2+
- 8



4001 BIZZY

- 190 x 250 x 240
- 500 x 550
- 60
- 3+
- 10



4506 AVALON



- 695 x 550 x 400
- 1100 x 850
- 200
- 5+
- 30



4305 OLLY

- 245 x 430 x 305
- 550 x 800
- 95
- 3+
- 10



4310 LARA

- 225 x 270 x 270
- 500 x 550
- 100
- 3+
- 8



4010 FLAMINGO

- 270 x 380 x 325
- 600 x 750
- 160
- 3+
- 10



4010P FLAMINGO PLUS

- 260 x 520 x 325
- 550 x 900
- 160
- 3+
- 14



4010S FLAMINGO SAFARI

- 270 x 380 x 325
- 600 x 750
- 160
- 3+
- 14



4002 REIKA

- 300 x 310 x 280
- 600 x 600
- 100
- 3+
- 10





4003 DANA

- 550 x 440 x 300
- 750 x 850
- 100
- 3+
- 12



4303 JUJU

- 510 x 620 x 380
- 800 x 1000
- 160
- 3+
- 16



4402 JUNO

- 380 x 560 x 330
- 700 x 950
- 120
- 3+
- 12



4011 JEFF

- 310 x 480 x 325
- 600 x 850
- 160
- 3+
- 14



4401 MIA

- 390 x 335 x 285
- 700 x 650
- 125
- 5+
- 10



4401S MIA CON SCALA

- 460 x 335 x 285
- 750 x 650
- 125
- 3+
- 10



4501 TIMOTHY

- 515 x 435 x 290
- 850 x 750
- 125
- 3+
- 16



4422 KALEO

- 715 x 505 x 310
- 1050 x 800
- 155
- 5+
- 24



4306 TIKUM

- 615 x 410 x 355
- 1000 x 700
- 150
- 3+
- 16








4308 LOLA






- 390 x 370 x 260
- 700 x 700
- 60
- 3+
- 15



4300 TOGA

-  230 x 385 x 255
-  550 x 700
-  100
-  3+
-  8

4302 BAO

-  1170 x 425 x 355
-  1550 x 750
-  180
-  3+
-  30



4012 KITUS

- 430 x 480 x 325
- 750 x 850
- 160
- 3+
- 20



4005 PECOS

- 720 x 510 x 330
- 1050 x 800
- 200
- 3+
- 40



4503 ANUK

- 525 x 560 x 355
- 850 x 950
- 160
- 3+
- 24



4004 MALUGA

- 540 x 540 x 315
- 850 x 850
- 150
- 3+
- 24



4307 TESEO

- 875 x 520 x 400
- 1300 x 850
- 200
- 5+
- 30



4304 LAURUS

- 1085 x 765 x 400
- 1450 x 1150
- 230
- 5+
- 40



4307S TESEO SAFARI

- 875 x 520 x 400
- 1300 x 850
- 200
- 5+
- 30



4403 SASHA

- 640 x 725 x 355
- 950 x 1050
- 180
- 3+
- 25



4502 BRISSI












































- 530 x 600 x 355
- 850 x 1000
- 180
- 3+
- 25


PARTY LINE

La linea PARTY offre giochi tematizzati che stimolano fantasia e immaginazione, creando un contesto ideale per un gioco dinamico e coinvolgente.

The PARTY line offers themed games that stimulate fantasy and imagination, creating an ideal context for a dynamic game and engaging.



 660 OTTAVIA 60	 661 CLIZIA 61	 657 JODY 62	 496 TRICK 62	 654 ZIG 62	
 655 ZAG 62	 8003 SEBA 63	 8883 K-Q 63	 6085 ROOSIE 63	 656 VENERDÍ 63	
 8882 MOUNT QWORT 64	 499 LILIAN 64	 497 FLING 64	 8008 RIO 64	 498 ROBINSON 65	
 5501 CIBEL 66	 6101 XURY 66	 6090 TRITONE 67	 8010 PICCI 67	 8020 ANDER 67	
 6071 LELE 68	 6950 RED DUKE 68	 8005 LEONIDA 68	 8005C LEONIDA COMPACT 68	 960 PORT ROYAL 69	
 8004 KIHON 70	 6888 PRINCE HUBERT 70	 8881 T-1 70	 8002 SOSYÉ 71	 8001 KOUROS 71	
 478 LARRY 72	 5401 EKO MONTAGNA 72	 5402 EKO MARE 72	 6080 MECH 72	 6072 GRILL STREET 73	
 4344 CALABAT 74	 4433 REMY 75	 8007 AMBERIUS 75	 6750 BALINOR 76	 6800 KING ROBERT 76	 6099 TORRE DEL DRAGONE 78
 6099C CORNELIO 79	 6900 AL-HEIWA 80	 5601 SHERMAN 81	 5602 SAVANNAH 81	 479 JUNGLE 82	 480 SERENGETI 82



660 OTTAVIA







- 590 x 830 x 585
- 1200 x 950
- 150
- 5+
- 35

661 CLIZIA








- 715 x 1165 x 600
- 1500 x 1050
- 210
- 5+
- 45





**657 JODY**

-  255 x 240 x 200
-  550 x 550
-  60
-  2+
-  8






**8003 SEBA**

-  250 x 280 x 285
-  550 x 600
-  100
-  2+
-  10






**496 TRICK**

-  410 x 240 x 260
-  700 x 550
-  60
-  2+
-  12






**8883 K-Q**

-  235 x 300 x 315
-  550 x 600
-  125
-  5+
-  10





**654 ZIG**

-  155 x 200 x 240
-  450 x 500
-  85
-  2+
-  6






**6085 ROOSIE**

-  200 x 310 x 330
-  500 x 600
-  95
-  3+
-  12

**655 ZAG**

-  290 x 250 x 240
-  600 x 550
-  60
-  2+
-  12

**656 VENERDÍ**

-  165 x 275 x 225
-  450 x 600
-  60
-  2+
-  8



8882 MOUNT QWORT

- 360 x 340 x 330
- 650 x 650
- 125
- 5+
- 10



499 LILIAN

- 370 x 230 x 275
- 700 x 550
- 100
- 5+
- 10



497 FLING

- 425 x 320 x 255
- 650 x 650
- 100
- 2+
- 10



8008 RIO

- 350 x 340 x 320
- 650 x 650
- 180
- 5+
- 10



498 ROBINSON


- 450 x 300 x 330
- 750 x 600
- 125
- 5+
- 14





5501 CIBEL

- 520 x 460 x 390
- 900 x 750
- 180
- 5+
- 15



6090 TRITONE

- 405 x 605 x 370
- 750 x 1000
- 150
- 5+
- 15



6101 XURY

- 700 x 675 x 325
- 1000 x 1100
- 150
- 3+
- 25




8010 PICCI






- 350 x 400 x 300
- 650 x 700
- 125
- 5+
- 15



8020 ANDER

- 440 x 510 x 330
- 850 x 850
- 155
- 5+
- 18

**6071 LELE**

-  340 x 230 x 150
-  650 x 500
-  60
-  2+
-  8





**6950 RED DUKE**

-  550 x 500 x 230
-  900 x 800
-  120
-  3+
-  12






**8005 LEONIDA**

-  640 x 320 x 285
-  950 x 750
-  135
-  3+
-  9

**8005C LEONIDA COMPACT**

-  285 x 320 x 285
-  600 x 650
-  90
-  3+
-  8

**960 PORT ROYAL**

-  1960 x 685 x 665
-  2260 x 1100
-  150
-  5+
-  25





8004 KIHON

- 375 x 215 x 280
- 700 x 550
- 100
- 5+
- 8



6888 PRINCE HUBERT

- 480 x 440 x 360
- 800 x 750
- 140
- 3+
- 12



8881 T-1

- 755 x 505 x 470
- 1100 x 850
- 200
- 5+
- 12



8002 SOSYÈ

- 570 x 510 x 270
- 850 x 800
- 90
- 3+
- 20



8001 KOUROS

- 430 x 395 x 240
- 750 x 700
- 100
- 3+
- 14





478 LARRY

- 380 x 250 x 260
- 700 x 500
- 110
- 5+
- 12



**5401 EKO MONTAGNA
5402 EKO MARE**

- 210 x 310 x 200
- 650 x 500
- 180
- 5+
- 8



6080 MECH

- 165 x 505 x 285
- 500 x 850
- 160
- 5+
- 8



6072 GRILL STREET


- 820 x 765 x 370
- 1200 x 1050
- 180
- 10+
- 18





4344 CALABAT

- 1080 x 765 x 400
- 1450 x 1150
- 230
- 5+
- 25



4433 REMY

- 640 x 725 x 355
- 950 x 1050
- 180
- 3+
- 25



8007 AMBERIUS

- 415 x 555 x 370
- 700 x 850
- 130
- 3+
- 20





6750 BALINOR

1230 x 340 x 570

1600 x 700

270

5+

25



6800 KING ROBERT

725 x 570 x 510

1100 x 850

100

5+

20





6099C CORNELIO

- 780 x 670 x 605
- 1000 x 1150
- 180
- 5+
- 30








6099 TORRE DEL DRAGONE

- 780 x 670 x 600
- 1000 x 1150
- 180
- 5+
- 30










6900 AL-HEIWA

-  1510 x 940 x 500
-  1850 x 1300
-  270
-  3+
-  50








5601 SHERMAN

-  1020 x 620 x 495
-  1400 x 950
-  195
-  5+
-  30



5602 SAVANNAH

-  630 x 600 x 560
-  1000 x 900
-  180
-  5+
-  25



479 JUNGLE

830 x 520 x 335

1150 x 850

200

5+

15



480 SERENGETI

705 x 753 x 340

1000 x 1050

150

5+

25



CLASSIC COLLECTION

La CLASSIC COLLECTION richiama il fascino retrò dei giochi per parchi, con strutture semplici e lineari, componibili in soluzioni che evocano monumenti, città o scenari unici.

The CLASSIC COLLECTION recalls the retro charm of park games, with simple and linear structures, modular in solutions that evoke monuments, cities or unique scenarios.



501 JIMBO
86



503 JIMBO SWING
86



504 JIMBO STORY
86



956 LISBONA
87



955 JUMPING
87



973 BOSTON
87



555 CANAL GRANDE
87



525 TIBET MAXI
88



969 PANAMA
88



586 DUBAI
88



968 GIBILTERRA
89



536 GUELFO
89



962 FORTEZZA
91



962/A FORTEZZA ARABA
91



575 CITTADILLA
92



538 MOBY DICK
93



971 VECCHIA FATTORIA
94



570 LAVAREDO
94



560 SAN MARCO
95



951 BASTIGLIA
95



501 JIMBO

- 475 x 395 x 360
- 800 x 750
- 140
- 3+
- 10



956 LISBONA

- 475 x 475 x 350
- 750 x 850
- 125
- 3+
- 15



503 JIMBO SWING

- 540 x 690 x 360
- 900 x 1000
- 150
- 3+
- 15



955 JUMPING

- 380 x 520 x 340
- 700 x 950
- 140
- 3+
- 15



504 JIMBO STORY

- 470 x 520 x 350
- 850 x 850
- 150
- 3+
- 15



973 BOSTON

- 530 x 605 x 350
- 900 x 900
- 140
- 3+
- 18



555 CANAL GRANDE

- 520 x 520 x 320
- 800 x 800
- 125
- 3+
- 18



525 TIBET MAXI

485 x 465 x 350

750 x 850

125

3+

10



968 GIBILTERRA

715 x 530 x 350

1100 x 950

125

3+

15



969 PANAMA

605 x 425 x 350

900 x 800

125

3+

10



536 GUELFO

480 x 470 x 350

750 x 800

125

3+

18



586 DUBAI

485 x 540 x 340

850 x 850






120

3+

10



962 FORTEZZA
962/A FORTEZZA ARABA

-  990 x 650 x 380
-  1350 x 950
-  160
-  3+
-  40



575 CITTADELLA

- 1095 x 1070 x 390
- 1450 x 1500
- 160
- 3+
- 25



538 MOBY DICK

- 805 x 675 x 380
- 1150 x 1100
- 140
- 3+
- 25



971 VECCHIA FATTORIA

895 x 595 x 360

1250 x 900

140

3+

25



560 SAN MARCO

945 x 725 x 360

1250 x 1100

145

3+

22



570 LAVAREDO

785 x 660 x 380

1050 x 1000

140

3+

25



951 BASTIGLIA

855 x 845 x 360

1300 x 1200

140

3+

25



FUN COLLECTION

La FUN Collection reinterpreta le classiche torri-gioco con strutture compatte e accessibili, offrendo configurazioni versatili adatte a spazi e budget diversi.

The FUN Collection reinterprets classic play towers with compact and accessible structures, offering versatile configurations suitable for different spaces and budgets.



 6050 REGOLO 98	 6020 BIG TOWER 98	 6027 WHOOPS 98	 6024 MINORCA 99	 6054 ERIDANO 100	 6044 BIG SWING 100
 6073 GALAXY 100	 6013 LITTLE CASTLE 101	 6013R NEW LITTLE CASTLE 101	 6025 CASTELLO 102	 6025/A CASTELLO DEL DESERTO 102	 6057 RIGEL 103
 6060 SIRIO 103	 6059 BETELGEUSE 103	 6026 FOREST 103	 6010 CYPRO 104	 6004 ASIA 104	 6008 SPAGNA 104
 6008S SPAGNA SPECIAL 104	 6056 BOREALE 105	 6055 PEGASO 105	 6070 ISOTTA 105	 6007 BASTIONE 106	 6003 MANIERO 106
 6100 KEBY 107	 6022 RODI 108	 6006 MADRID 109	 6006B MADRID TUBO 109	 6061 CENTAURO 110	 6000 AUSTRALIA 110
 6015 BRASILE 110	 6067 LIBRA 111	 6065 ANTARES 111	 6043 AMAZON 111	 6002 EUROPE 111	 6058S ANDROMEDA SAFARI 112
 6066S ORIONE SAFARI 113	 6067S LIBRA SAFARI 113	 6058 ANDROMEDA 114	 6066 ORIONE 114	 6700 TYTO 114	 6063 FENIX 115
 6053 GANIMEDE 115	 6990G ELLA 116	 6017 MAIORCA 116	 6016 VIKING SHIP 117	 6068 MIZAR 118	 6062 VEGA 118
 6601 JACINTO 119	 6064 ALTAIR 119	 6014 ROCCA 119	 6990 ARIEL 120	 6022M RODI MARE 121	



6050 REGOLO

- 330 x 160 x 120
- 630 x 460
-
- 3+
- 8



6024 MINORCA

- 300 x 380 x 330
- 600 x 750
- 150
- 5+
- 10



6020 BIG TOWER

- 195 x 295 x 340
- 500 x 650
- 140
- 3+
- 8



6027 WHOOPS

- 120 x 300 x 290
- 400 x 600
- 100
- 3+
- 6





6054 ERIDANO

- 340 x 330 x 290
- 650 x 650
- 85
- 3+
- 12



6044 BIG SWING

- 550 x 400 x 340
- 850 x 850
- 140
- 3+
- 6



6073 GALAXY

- 500 x 385 x 300
- 800 x 800
- 135
- 5+
- 6



6013 LITTLE CASTLE

- 270 x 470 x 260
- 600 x 800
- 95
- 3+
- 12



6013R NEW LITTLE CASTLE

- 270 x 470 x 260
- 600 x 800
- 95
- 3+
- 12



6025 CASTELLO

- 600 x 430 x 265
- 900 x 750
- 130
- 3+
- 20




6057 RIGEL

- 180 x 350 x 340
- 500 x 650
- 125
- 3+
- 8



6060 SIRIO

- 260 x 340 x 305
- 550 x 600
- 85
- 3+
- 12



6025/A CASTELLO DEL DESERTO

- 600 x 430 x 265
- 900 x 750
- 130
- 3+
- 20



6059 BETELGEUSE

- 290 x 390 x 330
- 600 x 700
- 110
- 3+
- 12



6026 FOREST

- 365 x 340 x 325
- 650 x 650
- 125
- 3+
- 10



6010 CYPRO

- 410 x 350 x 310
- 700 x 700
- 125
- 3+
- 15



6056 BOREALE

- 545 x 390 x 340
- 850 x 700
- 150
- 5+
- 15



6004 ASIA

- 365 x 355 x 320
- 650 x 650
- 125
- 3+
- 15



6055 PEGASO

- 490 x 250 x 340
- 550 x 800
- 150
- 5+
- 10



6008 SPAGNA

- 425 x 350 x 310
- 700 x 700
- 125
- 3+
- 15



6070 ISOTTA

- 270 x 525 x 305
- 850 x 550
- 125
- 3+
- 15



6008S SPAGNA SPECIAL

- 610 x 420 x 310
- 950 x 800
- 125
- 3+
- 15



6007 BASTIONE

- 810 x 580 x 350
- 1150 x 900
- 150
- 5+
- 25



6100 KEBY

- 540 x 565 x 335
- 850 x 900
- 150
- 5+
- 18



6003 MANIERO

- 625 x 677 x 306
- 1000 x 950
- 200
- 5+
- 35





6022 RODI

- 470 x 500 x 350
- 800 x 850
- 140
- 3+
- 12



6006 MADRID

- 730 x 640 x 330
- 1050 x 950
- 150
- 3+
- 20



6006B MADRID TUBO

- 730 x 810 x 330
- 1050 x 1150
- 150
- 3+
- 20





6061 CENTAURO

- 460 x 370 x 340
- 750 x 700
- 125
- 3+
- 15



6067 LIBRA

- 590 x 370 x 340
- 900 x 650
- 150
- 5+
- 20



6000 AUSTRALIA

- 590 x 360 x 330
- 900 x 700
- 140
- 3+
- 20



6065 ANTARES

- 470 x 650 x 340
- 750 x 1000
- 125
- 5+
- 18



6015 BRASILE

- 570 x 330 x 290
- 900 x 650
- 110
- 3+
- 15



6043 AMAZON

- 560 x 335 x 320
- 850 x 650
- 125
- 3+
- 12



6002 EUROPE

- 510 x 300 x 320
- 600 x 800
- 150
- 3+
- 15



6058S ANDROMEDA SAFARI

- 350 x 525 x 330
- 650 x 850
- 150
- 3+
- 15



6066S ORIONE SAFARI

- 550 x 480 x 390
- 850 x 800
- 150
- 5+
- 25



6067S LIBRA SAFARI

- 590 x 370 x 340
- 900 x 650
- 150
- 5+
- 20



6058 ANDROMEDA

- 350 x 525 x 330
- 650 x 850
- 150
- 3+
- 18




6063 FENIX

- 590 x 960 x 300
- 1250 x 850
- 180
- 5+
- 18



6066 ORIONE

- 550 x 480 x 390
- 850 x 800
- 150
- 5+
- 25




6053 GANIMEDE

- 650 x 470 x 285
- 750 x 950
- 150
- 5+
- 18



6700 TYTO

- 480 x 580 x 350
- 900 x 850
- 155
- 3+
- 20



6990G ELLA

- 495 x 855 x 580
- 800 x 1200
- 150
- 5+
- 35



6016 VIKING SHIP

- 380 x 480 x 280
- 700 x 800
- 100
- 3+
- 18



6017 MAIORCA

- 420 x 520 x 330
- 700 x 800
- 125
- 3+
- 24





6068 MIZAR

- 945 x 785 x 320
- 1250 x 1100
- 150
- 5+
- 30



6601 JACINTO

- 680 x 780 x 340
- 1100 x 1200
- 150
- 5+
- 18




6064 ALTAIR

- 490 x 380 x 330
- 800 x 700
- 110
- 3+
- 20



6062 VEGA

- 560 x 765 x 285
- 850 x 1050
- 170
- 5+
- 30



6014 ROCCA

- 480 x 430 x 315
- 750 x 800
- 155
- 3+
- 12





6990 ARIEL

860 x 640 x 580

1000 x 1200

150

3+

35



6022M RODI MARE

1150 x 500 x 420

1450 x 850

140

3+

18



ESA LINE

La linea ESA offre giochi "Super-Grandi" con pali in alluminio Ø120mm e pavimenti extra-large, ideali per ampie aree gioco che stimolano l'immaginazione dei bambini.

The ESA line offers "Super-Large" games with Ø120mm aluminum poles and extra-large floors, ideal for large play areas that stimulate children's imagination.



794 JANE
124



721 EASY OPEN
125



710 GIROTONDO
125



711 VIRGOLA
125



797 MONTE PALOMAR
126



798 SIBILLA
126



793 FARO
127



766 GRANCHIO
127



6850 VERTIGO
128



770 THE SAILING MONTY
129



769 BRICOLA
130



757 GAIA
130



780 JOLANDA
131



792 TOKYO
131



7667 MORGANA
133



794 JANE



- 1870 x 1260 x 830
- 1650 x 2250
- 180
- 5+
- 85



721 EASY OPEN

- 395 x 380 x 300
- 750 x 700
- 140
- 5+
- 6



710 GIROTONDO

- 605 x 620 x 295
- 900 x 900
- 125
- 5+
- 16




711 VIRGOLA

- 530 x 510 x 300
- 800 x 900
- 145
- 5+
- 18



797 MONTE PALOMAR

- 585 x 745 x 470
- 950 x 1100
- 180
- 5+
- 30



793 FARO

- 1350 x 400 x 670
- 1750 x 700
- 200
- 5+
- 45



798 SIBILLA

- 825 x 800 x 485
- 1150 x 1250
- 180
- 5+
- 30



766 GRANCHIO

- 860 x 490 x 405
- 800 x 1200
- 125
- 5+
- 35

6850 VERTIGO


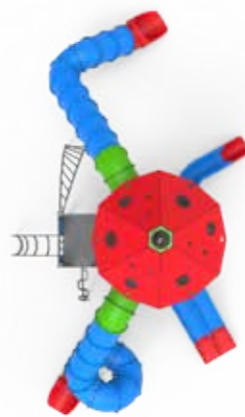
955 x 865 x 685

1350 x 1300

180

5+

60



770 THE SAILING MONTY

1800 x 1300 x 515

2150 x 1650

220





3+


85










769 BRICOLA

-  740 x 510 x 400
-  1050 x 800
-  115
-  3+
-  25







780 JOLANDA

-  1130 x 725 x 545
-  1400 x 1050
-  180
-  5+
-  45









757 GAIA

-  860 x 930 x 840
-  1200 x 1350
-  190
-  3+
-  45



792 TOKYO

-  1350 x 1400 x 670
-  1700 x 1750
-  200
-  5+
-  70



7667 MORGANA

1506 x 1455 x 840

1900 x 1850

190

5+

125

DYNAMICS LINE

DYNAMICS è la collezione futuristica per ragazzi e adolescenti, caratterizzata da strutture bizzarre che uniscono gioco e attività fisica, stimolando agilità e forza in modo coinvolgente.

Dynamics is the futuristic collection for boys and teenagers, with bizarre structures that combine play and physical activity, stimulating agility and strength in an engaging way.



YS900 AURIGA
136



YX111 VIK
136



YX222 BIXY
136



YS700 LYRA
137



YX333 YAMA
137



YS600 VELA
138



YS200 HYDRA
139



YS500 CARINA
139



YS300 TUCANA
140



YS800 DORADO
140



YS400 LEO
141



YS100 ALPHA
141



YS900 AURIGA

- 275 x 300 x 320
- 600 x 600
- 150
- 10+
- 6



YS700 LYRA

- 650 x 680 x 320
- 1000 x 1000
- 240
- 10+
- 15



YX111 VIK

- 240 x 255 x 330
- 550 x 550
- 150
- 10+
- 6



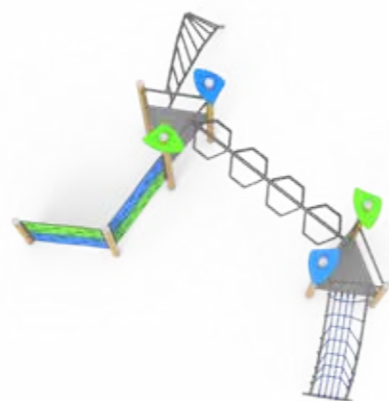
YX222 BIXY

- 455 x 370 x 330
- 750 x 650
- 200
- 10+
- 10



YX333 YAMA

- 570 x 400 x 330
- 900 x 700
- 200
- 10+
- 15



YS600 VELA

- 600 x 490 x 320
- 900 x 800
- 240
- 10+
- 18



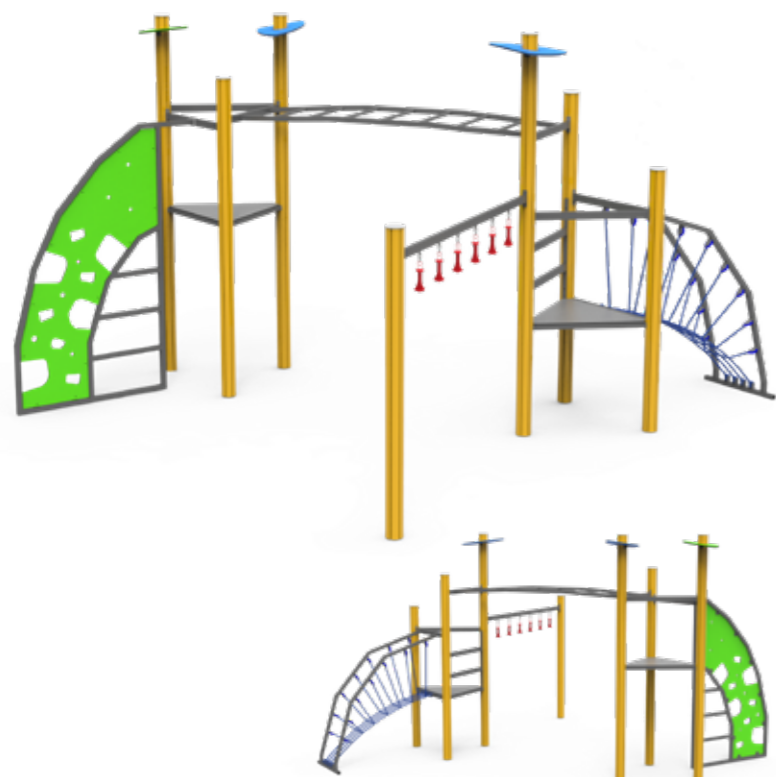
YS200 HYDRA

- 710 x 405 x 320
- 1050 x 700
- 240
- 10+
- 15



YS500 CARINA

- 630 x 515 x 320
- 950 x 850
- 240
- 10+
- 10



YS300 TUCANA

- 540 x 490 x 320
- 900 x 800
- 240
- 10+
- 15



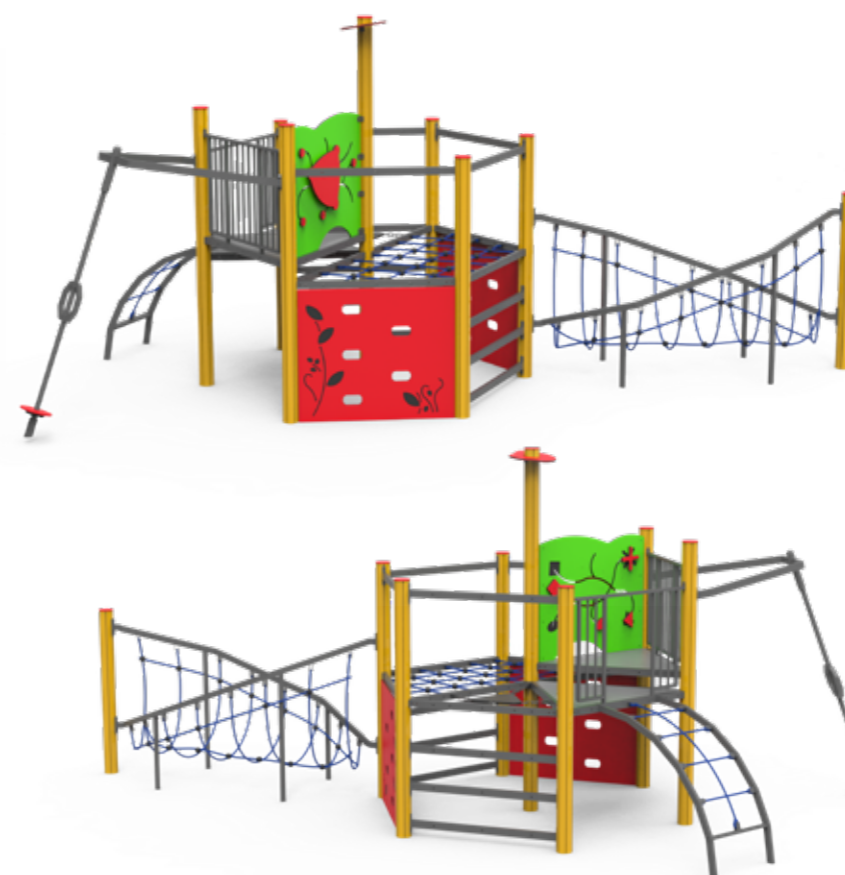
YS400 LEO

- 830 x 380 x 320
- 1150 x 700
- 240
- 10+
- 15



YS800 DORADO

- 825 x 550 x 320
- 1150 x 900
- 240
- 10+
- 20



YS100 ALPHA

- 475 x 595 x 300
- 900 x 750
- 125
- 10+
- 15



PLAYGROUND ESSENTIALS

La linea PLAYGROUND ESSENTIALS offre i fondamentali del gioco: dondolare, scivolare, roteare, oscillare e arrampicarsi. Realizzata con materiali di alta qualità, garantisce divertimento sicuro e duraturo per ogni area gioco.

The PLAYGROUND ESSENTIALS line offers the fundamentals of the game: swinging, sliding, spinning, swinging and climbing. Made with high quality materials, it guarantees safe and long-lasting fun for every play area.



PANNELLI GIOCO / PLAY PANELS

144



SCIVOLI / SLIDES

152



ALTALENE / SWINGS

156



ARRAMPICATE / CLIMBINGS

158



GIOSTRE / ROUNDABOUTS

166



SABBIERE / SAND BOXES

168



CASLETTE / HOUSES

170




GIOCHI A MOLLA E BILICI / SPRING TOYS AND SEESAW

178



TELEFERICHE / CABLEWAY

184



VARI / VARIOS

186

PANNELLI GIOCO PLAY PANELS

I pannelli gioco della linea Playground Essential offrono attività interattive ed educative, stimolando creatività, sensi e apprendimento nei bambini.

The Playground Essential play panels offer interactive and educational activities, stimulating creativity, senses, and learning in children.



Colori assortiti
Assorted colors



HDPE riciclato
Recycled HDPE

Pannelli ludici


Pannelli che stimolano il gioco libero e la socializzazione, con ruote, percorsi e forme colorate per divertimento spontaneo.

Ludic play panels

Play panels that stimulate free play and socialization, with wheels, paths and colored shapes for spontaneous fun.



PGS012
EAGLE MOVING



PGS021
MIKE



2600
GAZ



HPGS077
FRAN & FRANK



PGS010
CARTA SASSO FORBICE




PGS022
SPEED RACE



PGS023
BLOSSOM




PGS014
YON



PGS008
TIRO A SEGNO



PGS016
ROWEN pesce



PGS016
ROWEN geko



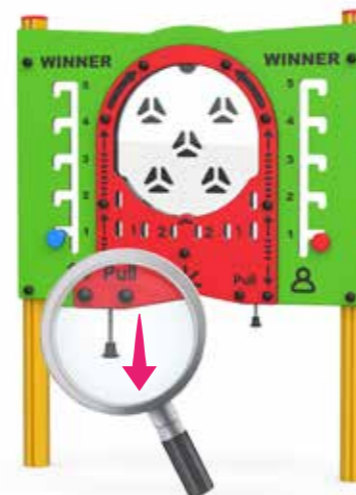
PGS007
TRIS



PGS018
GALILEO



PGS019
FLYING TULIPS



PGS024
BONG



PGS011
SPECCHIO DEFORMANTE



PGS037
BALL SNAKE

PGS012 EAGLE MOVING	80 x 10 x 110
PGS021 MIKE	80 x 9 x 115
2600 GAZ	80 x 15 x 125
HPGS077 FRAN & FRANK	30 x 70 x 140
PGS010 CARTA SASSO FORBICE	80 x 10 x 110
PGS022 SPEED RACE	80 x 10 x 115
PGS023 BLOSSOM	70 x 12 x 109
PGS014 YON	70 x 15 x 100

PGS008 TIRO A SEGNO	129 x 15 x 110
PGS016 ROWEN pesce	65 x 10 x 95
PGS016 ROWEN geko	65 x 10 x 95
PGS007 TRIS	129 x 15 x 110
PGS018 GALILEO	80 x 10 x 110
PGS009 FLYING TULIPS	80 x 10 x 110
PGS024 BONG	100 x 10 x 125
PGS011 SPECCHIO DEFORMANTE	100 x 15 x 150
PGS037 BALL SNAKE	70 x 10 x 100

Pannelli educativi Educational play panels




Attività interattive che aiutano a imparare lettere, numeri, forme e tanto altro, stimolando abilità cognitive e logiche.

Interactive activities that help you learn letters, numbers, shapes and much more, stimulating cognitive and logical skills.



PGS006
WHAT TIME IS IT?



PGS005
ABACUS



PGS045
GUFO



PGS026
BABY FOOD



PGS028
CLOCK GEAR



PGS027
CALENDAR



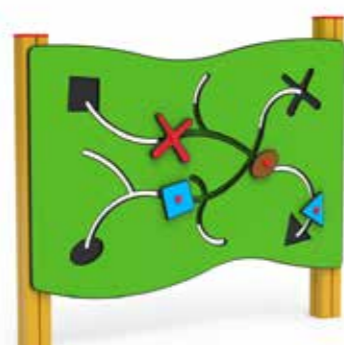
PGS029
SMART HAND



PGS015
JARET



PGS004
LABIRINTO



PGS003
INCASTRO



PGS039
ALPHABET




PGS006 WHAT TIME IS IT?	80 x 10 x 100
PGS005 ABACUS	130 x 15 x 110
PGS004 LABIRINTO	130 x 15 x 110
PGS003 INCASTRO	129 x 15 x 115
PGS039 ALPHABET	130 x 10 x 120
PGS045 GUFO	80 x 10 x 110
PGS026 BABY FOOD	90 x 10 x 95
PGS028 CLOCK GEAR	80 x 10 x 100
PGS027 CALENDAR	80 x 10 x 100
PGS029 SMART HAND	80 x 10 x 100
PGS015 JARET	70 x 10 x 100



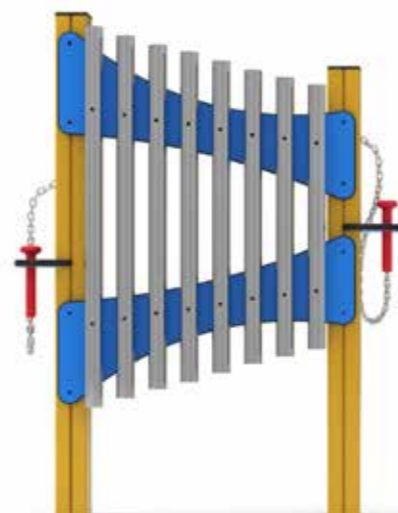
Pannelli musicali *Musical play panels*

Elementi come campane e tamburelli per esplorare suoni, ritmi e melodie, incentivando creatività e coordinazione.

Elements such as bells and tambourines to explore sounds, rhythms and melodies, encouraging creativity and coordination.



PGS034
LULA



PGS033
PIVA



PGS001
CAMPANE



PGS031
JUSSI




PGS035
SHAKIE



PGS013
LOUIS




PGS030
ELTON



PGS032
CICERO



PGS050
WOLF



PGS017
FUNNY


PGS001 CAMPANE	129 x 15 x 110
PGS033 PIVA	100x 19 x 141
PGS034 LULA	95 x 19 x 111
PGS031 JUSSI	101 x 12 x 106
PGS013 LOUIS	68 x 11 x 146

PGS030 ELTON	65 x 11 x 106
PGS032 CICERO	62 x 52 x 79
PGS050 WOLF	200 x 110
PGS017 FUNNY	80 x 50 x 100
PGS035 SHAKIE	46 x 41 x 142

Pannelli sensoriali *Sensory play panels*

Superfici e materiali tattili che stimolano i sensi, favorendo la scoperta attraverso il contatto e la percezione.

Tactile surfaces and materials that stimulate the senses, encouraging discovery through contact and perception.



HPGS044
MAGIC TOUCH alfabeto *alphabet*



HPGS044
MAGIC TOUCH forme *shapes*



H417
SQUASH



PGS036
BALL DROP



HPGS022
COLOR LAB



PGS038
IBISCO

HPGS044 **MAGIC TOUCH** alfabeto *alphabet*
HPGS044 **MAGIC TOUCH** forme *shapes*
H417 **SQUASH**

80 x 10 x 120
60 x 10 x 120
65 x 85 x 215

PGS036 **BALL DROP**
HPGS022 **COLOR LAB**
PGS038 **IBISCO**

70 x 10 x 100
92 x 10 x 125
80 x 10 x 100

CREA LA TUA COMPOSIZIONE! *CREATE YOUR COMPOSITION!*

Personalizza il tuo spazio con pannelli gioco unici, progettati per stimolare creatività e interazione attraverso attività educative e sensoriali.
Customize your space with unique play panels, designed to stimulate creativity and interaction through educational and sensory activities.




SCIVOLI SLIDES

Gli scivoli garantiscono esperienze di gioco coinvolgenti, progettati per divertire e stimolare lo sviluppo fisico dei bambini.

Slides ensure engaging play experiences, designed to entertain and stimulate children's physical development.



Colori assortiti
Assorted colors



303 SCIVOLO CON SCALA H125

290 x 135 x 215
600 x 450
125




300 SCIVOLO CON SCALA

335 x 90 x 235
700 x 400
140



306R MELODY CON RAMPA

330 x 110 x 295
700 x 400
140



301 SCIVOLO CON RAMPA

335 x 90 x 235
700 x 400
140




335 SCIVOLO INOX

210 x 55 x 170
550 x 400
90




4309 DOINA

303 x 100 x 245
650 x 400
100



320 CANGURO

275 x 70 x 170
650 x 400
85




325 EL PERRO

270 x 70 x 170
600 x 400
85



305 BLUB

250 x 55 x 170
600 x 400
90



904 TORRETTA CON TUBO

375 x 200 x 245
750 x 500
125



901R TORRETTA

360 x 160 x 290
700 x 450
125




ALTALENE SWINGS

Le nostre altalene offrono momenti di gioco inclusivi e divertenti, progettate per sviluppare equilibrio e coordinazione.

Our swings provide inclusive and enjoyable play moments, designed to develop balance and coordination

DIVERSE COMBINAZIONI DISPONIBILI

DIFFERENT COMBINATIONS AVAILABLE



TRAVE IN ALLUMINIO - ALUMINUM BEAM



915 ALTALENA 3 POSTI ★ NEW

- 550 x 220 x 240
- 700 x 850
- 135
- 3+
- 3



202 ALTALENA SINGOLA

- 270 x 230 x 240
- 550 x 700
- 135
- 3+
- 1



911 ALTALENA CON NIDO

- 345 x 220 x 240
- 650 x 700
- 135
- 3+
- 2



910 ALTALENA

- 345 x 220 x 240
- 650 x 700
- 135
- 3+
- 2



913 ALTALENA 2 POSTI + NIDO

- 670 x 215 x 240
- 950 x 700
- 135
- 3+
- 4



912 ALTALENA 4 POSTI

- 670 x 215 x 240
- 950 x 700
- 135
- 3+
- 4

TRAVE IN ACCIAIO ZINCATO GALVANIZED BEAM



905 MAXA

- 220 x 350 x 260
- 650 x 700
- 135
- 3+
- 2



205 MAXA

- 350 x 225 x 240
- 650 x 700
- 135
- 3+
- 2

TRAVE IN ACCIAIO INOX STAINLESS STEEL BEAM



914 ALTALENA ESAGONALE

- 540 x 470 x 240
- 1150 x 1150
- 135
- 3+
- 6



909 ALTALENA 2 POSTI

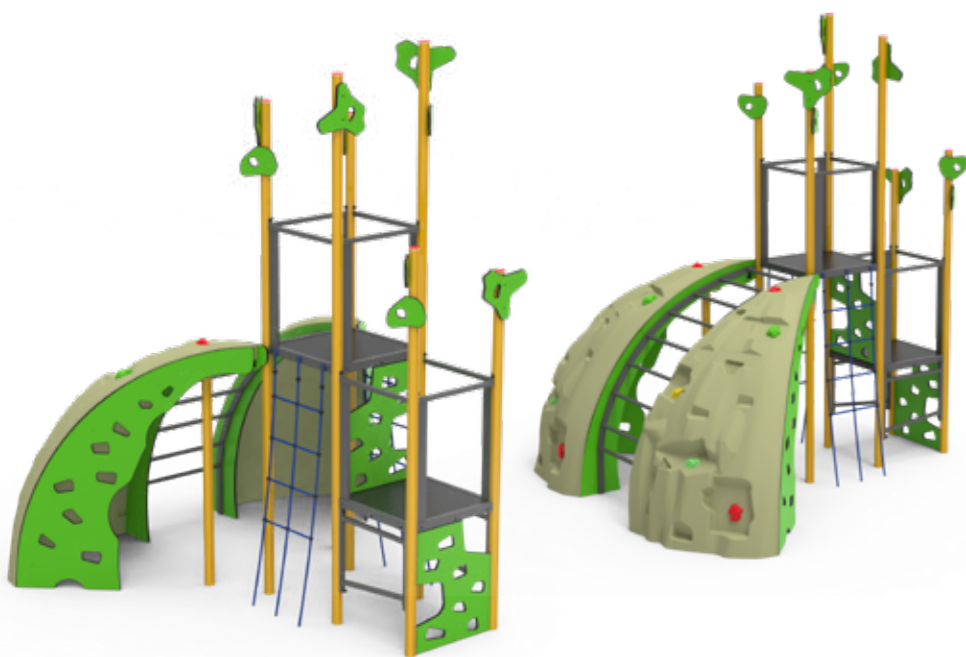
- 345 x 220 x 240
- 650 x 700
- 135
- 3+
- 2

ARRAMPICATE

CLIMBINGS

Le nostre arrampicate stimolano il gioco attivo, sviluppando forza, agilità e coordinazione, offrendo sfide coinvolgenti per ogni bambino

Our climbing structures encourage active play, developing strength, agility, and coordination, offering engaging challenges for every child.




216 PITA

 335 x 340 x 385
 650 x 650
 180
 5+
 15



2596 PAKO

 450 x 250 x 180
 750 x 600
 180
 5+
 10







Colori assortiti
Assorted colors




HDPE riciclato
Recycled HDPE








225 ARRAMPICATA

 115 x 170 x 150
 450 x 500
 150
 3+
 4







235 EVEREST

 200 x 230 x 220
 550 x 600
 220
 3+
 4








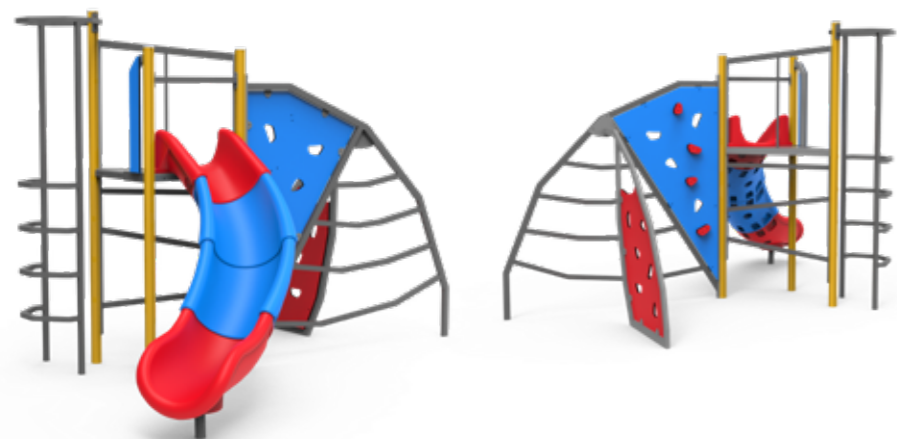
229 KALALU

 200 x 250 x 150
 500 x 550
 150
 3+
 5



233 GULLYVER

 190 x 110 x 270
 500 x 550
 200
 5+
 3



232 ARAKNA

- 360 x 310 x 250
- 750 x 650
- 200
- 5+
- 8



226 PALESTRA BABY


- 250 x 130 x 200
- 600 x 550
- 200
- 5+
- 4

2597 LAIA

- 240 x 80 x 220
- 550 x 350
- 120
- 5+
- 3

406 PERCORSO MOBILE

- 220 x 400 x 105
- 500 x 400
- 31,5
- 5+
- 3




2599 ZUKI

- 270 x 210 x 270
- 500 x 600
- 100
- 3+
- 8



220 PALESTRA ESAGONALE

- 255 x 230 x 200
- 600 x 600
- 200
- 5+
- 10



916 PALESTRA ESAGONALE

- 255 x 230 x 200
- 600 x 600
- 200
- 5+
- 10



2598 TOD

- 200 x 150 x 135
- 500 x 450
- 100
- 3+
- 6



RK360 PYRA-NET

- 280 x 280 x 270
- 580 x 580
- 100
- 3+
- 8



918 BEVERLY

- 490 x 870 x 250
- 800 x 1200
- 250
- 5+
- 18



234 ROCCO

- 100 x 180 x 150
- 450 x 500
- 150
- 3+
- 6



239 TEDDY

- 100 x 220 x 145
- 400 x 550
- 150
- 3+
- 6



240 SAURO

- 100 x 225 x 160
- 400 x 550
- 150
- 3+
- 6



236 DANTE

- 360 x 960 x 325
- 650 x 1300
- 200
- 5+
- 15



237 PASCAL

- 1300 x 770 x 360
- 1100 x 1650
- 260
- 5+
- 30








238 AMY


- 850 x 475 x 260
- 800 x 1150
- 180
- 5+
- 25










7549 TOTH

-  140 x 150 x 125
-  450 x 450
-  125
-  5+
-  6



7550 NEFERTITI






-  240 x 150 x 145
-  550 x 450
-  145
-  5+
-  8

7551 ATUM




-  220 x 230 x 170
-  550 x 550
-  170
-  5+
-  12



7552 HORUS






-  210 x 145 x 250
-  650 x 600
-  250
-  5+
-  14

7553 AMON

-  250 x 200 x 160
-  600 x 500
-  160
-  5+
-  14



7555 ANUBI

-  250 x 325 x 275
-  650 x 700
-  275
-  5+
-  14

7554 BASTET

-  330 x 300 x 210
-  700 x 650
-  210
-  5+
-  16



GIOSTRE ROUNABOUTS

Le nostre giostre offrono un'esperienza di gioco dinamica e divertente, stimolando il movimento e l'interazione tra i bambini.


Our roundabouts provide a dynamic and fun play experience, stimulating movement and interaction among children.



Colori assortiti
Assorted colors



HDPE riciclato
Recycled HDPE



440 ESTATE

- 150 x 150 x 90
- 550 x 550
- 100
- 3+
- 10



442 GIANNI

- 260 x 30 x 170
- 650 x 450
- 120
- 3+
- 2



439 WENDY

- 313 x 274 x 250
- 950 x 950
- 150
- 3+
- 3



438 SPINNER

- 280 x 250 x 300
- 600 x 550
- 50
- 3+
- 1

SABBIERE SAND BOX

Le nostre sabbiere sono strutture che stimolano la creatività, permettendo ai più piccoli di manipolare e costruire con la sabbia.

Our sandboxes are structures that stimulate creativity, allowing the little ones to manipulate and build with sand.



Colori assortiti
Assorted colors

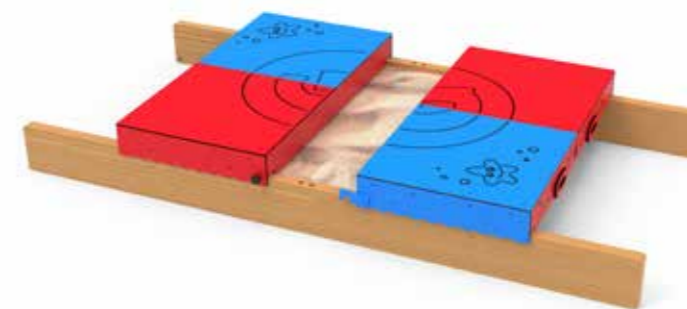


HDPE riciclato
Recycled HDPE



488 JAMES

	160 x 115 x 115
	500 x 450
	-
	2+
	10



400 SABBIERA

	400 x 195 x 45
	700 x 500
	-
	2+
	5



489 LETY

	115 x 115 x 35
	400 x 400
	-
	2+
	5



491 CLARA

	250 x 200 x 165
	550 x 500
	-
	2+
	8



414 CAPE COD

	245 x 130 x 120
	550 x 450
	-
	3+
	8

CASSETTE HOUSES

Le nostre casette sono strutture che stimolano creatività e interazione, con pannelli gioco educativi e sensoriali, ideali per sviluppare abilità tramite il gioco attivo.


Our playhouses are structures that stimulate creativity and interaction, with educational and sensory play panels, ideal for developing skills through active play



Colori assortiti
Assorted colors



HDPE riciclato
Recycled HDPE



411 CASSETTA

150 x 150 x 195

450 x 450

-

2+

10



Pannelli ludici
Ludic play panels

Pannelli che stimolano il gioco libero e la socializzazione, con ruote, percorsi e forme colorate per divertimento spontaneo.

Play panels that stimulate free play and socialization, with wheels, paths and colored shapes for spontaneous fun.



Pannelli educativi
Educational play panels

Attività interattive che aiutano a imparare lettere, numeri, forme e tanto altro, stimolando abilità cognitive e logiche.

Interactive activities that help you learn letters, numbers, shapes and much more, stimulating cognitive and logical skills.



Pannelli musicali
Musical play panels

Elementi come campane e tamburelli per esplorare suoni, ritmi e melodie, incentivando creatività e coordinazione.

Elements such as bells and tambourines to explore sounds, rhythms and melodies, encouraging creativity and coordination.



Pannelli sensoriali
Sensorial play panels

Superfici e materiali tattili che stimolano i sensi, favorendo la scoperta attraverso il contatto e la percezione.

Tactile surfaces and materials that stimulate the senses, encouraging discovery through contact and perception.



494 SARA

170 x 155 x 150

450 x 450

-

2+

8



410 CAPANNA

235 x 160 x 245

550 x 500

-

3+

6



471 CLIO

- 140 x 220 x 155
- 450 x 550
-
- 2+
- 6



492 CALYPSO

- 160 x 160 x 200
- 450 x 450
-
- 3+
- 8



474 DIANA

- 160 x 145 x 160
- 450 x 450
-
- 3+
- 8



470 SUSY

- 210 x 240 x 210
- 550 x 550
-
- 3+
- 8



472 OLIMPIA

- 205 x 315 x 190
- 550 x 600
-
- 3+
- 6





473 CAMI

- 130 x 200 x 220
- 450 x 500
-
- 3+
- 5



402 COMPOSIZIONE CASSETTE

- 170 x 285 x 180
- 500 x 600
-
- 3+
- 10



412 CASCINA

- 220 x 275 x 190
- 550 x 550
-
- 3+
- 8



495 MOLLY

- 290 x 145 x 190
- 600 x 450
-
- 3+
- 10





460 PLAY HOUSE

- 350 x 120 x 250
- 650 x 450
- 85
- 3+
- 6



493E PORZIA EVOLUTION

- 200 x 370 x 260
- 500 x 700
- 100
- 3+
- 8



465 CASTELLO ARABO

- 350 x 170 x 205
- 650 x 500
- 85
- 3+
- 10



475 FEDORA

- 315 x 230 x 210
- 650 x 550
- 90
- 3+
- 10



476 DAKOTA

- 325 x 350 x 190
- 650 x 650
- 90
- 3+
- 10



GIOCHI A MOLLA E BILICI SPRING TOYS AND SEESAW



Colori assortiti
Assorted colors



HDPE riciclato
Recycled HDPE

I giochi a molla e i bilici sono complementi per i parchi gioco che uniscono divertimento e sviluppo motorio.

Spring and rocking games are playground complements that combine fun and motor skill development.

A SAGOMA SINGOLA SINGLE SHAPE



898
ALVIN



836
FRANCIS



834
KROKO



839
DUMBY



837
VICKY



833
IVONE

898 ALVIN	30 x 65 x 90
836 FRANCIS	100 x 30 x 85
834 KROKO	100 x 30 x 85
839 DUMBY	100 x 30 x 85
837 VICKY	100 x 30 x 85
833 IVONE	100 x 30 x 85
887 VALE	100 x 40 x 100
885 IGNAZIO	100 x 40 x 100

886 BRUTUS	100 x 40 x 100
820 KEO	80 x 40 x 80
830 ZIB	80 x 40 x 80
811 BERTINO	80 x 40 x 80
851 KIBA	80 x 40 x 80
868 HOPPER	80 x 40 x 80
H830 ZIB PLUS	80 x 40 x 80
853 KIOKI	80 x 40 x 80
852 COSMOS	80 x 40 x 80

CON SEGGIOLINO WITH PTE SEAT



887
VALE




885
IGNAZIO



886
BRUTUS

A SAGOMA DOPPIA DOUBLE SHAPE



820
KEO



830
ZIB



811
BERTINO



851
KIBA

CON SCHIENALE WITH BACKREST



868
HOPPER



H830
ZIB PLUS



853
KIOKI



852
COSMOS

BILICI SEESAW



805
LINDA



806
PHILOS




808
STYLO



838
MISHA



819
DAISY




804
PATSY



802
BILICO 4 POSTI alluminio / aluminum



803
BILICO 4 POSTI legno / timber



800
BILICO 2 POSTI



816
NELLO



872
STEWIE



873
DARIA



855
LAINE



805 LINDA	145 x 35 x 90
806 PHILOS	145 x 35 x 90
808 STYLO	150 x 30 x 90
838 MISHA	150 x 150 x 90
819 DAISY	100 x 100 x 65
804 PATSY	150 x 30 x 85

800 BILICO 2 POSTI	320 x 40 x 50
816 NELLO	320 x 40 x 50
802 BILICO 4 POSTI alluminio	340 x 40 x 50
803 BILICO 4 POSTI legno	340 x 40 x 50
872 STEWIE	125 x 95 x 85
873 DARIA	130 x 90 x 90
855 LAINE	60 x 170 x 60



809 SIMPOLO

- 300 x 40 x 85
- 600 x 350
- 80
- 3+
- 2



812 BRUNO
340 x 35 x 95



807 PENCIL
260 x 35 x 90



FS345 SWING DANCER 1

- 112 x 112 x 155
- 400 x 400
- 100
- 3+
- 2



FS346 SWING DANCER 2

- 112 x 112 x 155
- 400 x 400
- 120
- 3+
- 2



818 WILL


- 235 x 90 x 150
- 400 x 550
- 100
- 3+
- 2



869 OLIVER
220 x 184 x 865



870 FRUTTA MIX
240 x 115 x 120



813 HONEY
100 x 70 x 80




TELEFERICHE

CABLE WAYS


Le nostre teleferiche offrono un'esperienza di gioco avventurosa, combinando velocità, divertimento e sviluppo delle capacità motorie. Perfette per aggiungere un tocco di adrenalina alle aree gioco, stimolano equilibrio, coordinazione e sicurezza nei movimenti, rendendo ogni discesa un'emozione unica.

Our cable ways provide an adventurous play experience, combining speed, fun, and motor skill development. Perfect for adding a thrill to playgrounds, they enhance balance, coordination, and confidence in movement, making every ride an unforgettable adventure.








2281 TELEFERICA 20mt

	2325 x 360 x 345
	2600 x 400
	130
	5+
	1








2282 TELEFERICA 25mt

	2825 x 360 x 345
	3090 x 400
	158
	5+
	1



2283 TELEFERICA 25mt PLUS

	2880 x 540 x 370
	3090 x 600
	158
	5+
	2

VARI VARIOUS

In questa parte è inclusa una selezione di giochi e strutture versatili, ideali per arricchire e completare ogni area gioco con elementi divertenti e stimolanti.


This section includes a selection of versatile games and structures, perfect for enriching and completing any playground with fun and stimulating elements.



Colori assortiti
Assorted colors



HDPE riciclato
Recycled HDPE



G901P PARSIFAL

- 100 x 100 x 100
- 400 x 400
-
- 2+
- 4



485 LABIRINTO BABY

- 200 x 200 x 200
- 500 x 500
-
- 3+
- 8



418 CIRO

- 75 x 11 x 285
- 400 x 300



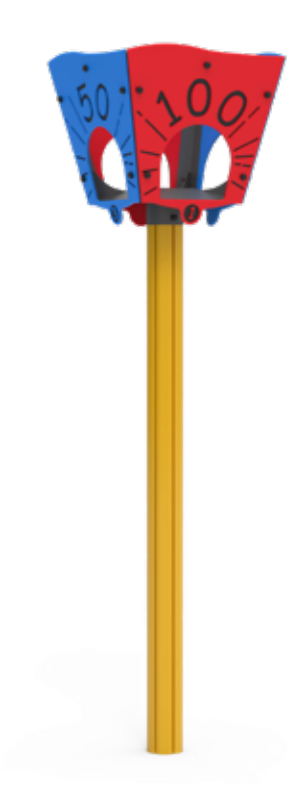
419 SONNY

- 92 x 11 x 285
- 400 x 300



415 BASKET TRIS

- 100 x 100 x 300
- 400 x 400




416 BASKET YOUNG

- 60 x 60 x 235
- 400 x 400



405 BRUCO

- 240 x 190 x 100
- 500 x 550
-
- 2+
- 4



483 THEO

- 280 x 280 x 100
- 600 x 600
-
- 2+
- 10

450 BENNY



450 DEXTER

160 x 90 x 110
400 x 450

450 CARRIE

200 x 90 x 185
400 x 450

450 MATT

185 x 90 x 185
400 x 500



455 TRENINO CON SCIVOLO

250 x 270 x 185
600 x 600
85
3+
8



RT8700 BOING

150 x 150
450 x 450
90
3+
1



RT8800 BOING ROUND

170 x 170
420 x 420
90
3+
1




404 JIM

100 x 140 x 100
400 x 450




404N JIM NATURA

100 x 140 x 100
400 x 450



477 NINA

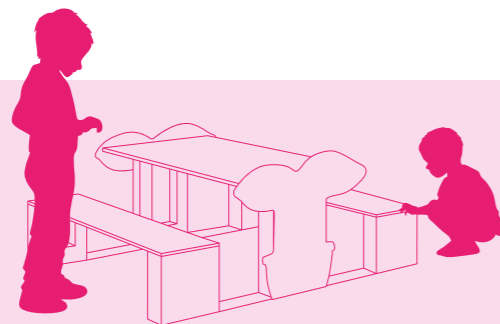
160 x 76 x 130
450 x 400



G900P CHARLIE

166 x 78 x 75
450 x 400

Misure adatte ai più piccoli
 Sizes suitable for the little ones



1210
IMAGINE
 120 x 100 x 55



G444
FRAGOLA
 120 x 100 x 55



G555
FUNGHI
 120 x 100 x 55



G666
ANANAS
 120 x 100 x 55



1113H
VALLES HDPE
 32 x 30 x 105



2620 **STELLA**
 30 x 30 x 220



2621 **FIORE**
 30 x 30 x 220



2622 **ROMBO**
 30 x 30 x 220



Colori assortiti
 Assorted colors

RL/60 **RECINZIONE**
 200 x 90

LET'S PLAY TOGETHER



La linea di giochi inclusivi di Gottardo unisce design unico e innovazione, garantendo accesso condiviso e attività diversificate. Esperienze sensoriali e giochi di movimento favoriscono immaginazione, inclusione sociale e divertimento per tutti.

Gottardo's inclusive play line combines unique design and innovation, ensuring shared access and diverse activities. Sensory experiences and movement-based games promote imagination, social inclusion, and fun for all users.



			
H888 JIRO 194	H153 DISMA 195	H140 MAYA 195	H150 BECKY 195
			
H155 AARON 196	H160 RINGO 196	H511 GIOSTRA DISABILI 196	726 LYALA 197
			
724 OCALA 197	H190 ARTUR 197	2526 ELISA 198	2527 PATOU 198
			
2523 MINOU 198	H130 ISOLA DI KONG 199	H130S KONG SMALL 199	2522 ROCKET JOHN 199
			
722 TAMPA 200	2524 RUDIGER 200	2520 SHAWN 201	2521 BIRIBÒ 201
			
720 MIAMI 201	H120 FLORIDA 202	2528 BIRIBÚ 202	H110 TULIP 203
			
2525 MIX MAX 203	H170 CANYON SPECIAL 204	H170N CANYON NATURA 204	H170M CANYON MAXI 205

S82 SAMMY

Il seggiolino SAMMY è stato progettato e testato in conformità della normativa di sicurezza vigente per consentire ai bambini portatori di handicap di prender parte al gioco in completa sicurezza e con il massimo del comfort.

Sammy seat is designed and tested conforming current safety norm to allow handicapped children being actively playing with maximum comfort and totally safely.



DISPONIBILE CON DIVERSI SISTEMI DI SICUREZZA
AVAILABLE WITH DIFFERENT SECURITY SYSTEMS



CON CINTURA DI SICUREZZA
 WITH SAFETY BELT



CON IMBRAGATURA IN POLIETILENE
 WITH ROTATING PTE HARNESS



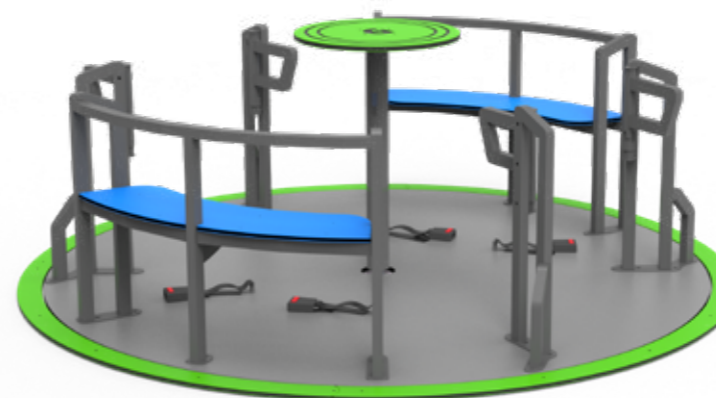
H888 JIRO

	320 x 60 x 130
	350 x 750
	90
	2+
	2



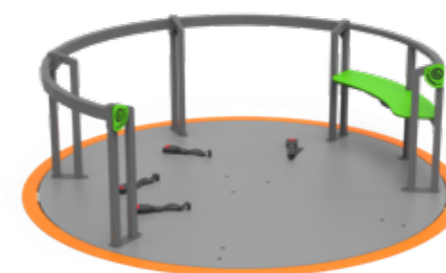
H140 MAYA

	320 x 175 x 260
	620 x 975
	117
	3+
	1



H150 BECKY

	240 x 240 x 85
	750 x 750
	100
	3+
	4



H153 DISMA

	240 x 240 x 85
	750 x 750
	100
	3+
	6



HPGS066
HARVEY
 140 x 50 x 120




H155 AARON

- 240 x 240 x 85
- 750 x 750
- 100
- 3+
- 6



H160 RINGO

- 155 x 155 x 90
- 650 x 650
- 100
- 3+
- 1



H511 GIOSTRA DISABILI

- 240 x 240 x 85
- 750 x 750
- 100
- 3+
- 4



726 LYALA

- 340 x 280 x 190
- 600 x 550
-
- 3+
- 10



724 OCALA

- 780 x 420 x 300
- 1100 x 750
- 190
- 3+
- 15



H190 ARTUR

- 690 x 350 x 280
- 1000 x 650
- 85
- 3+
- 18



2526 ELISA

343 x 285 x 255
 600 x 650
 -
 3+
 12



2527 PATOU

384 x 370 x 320
 700 x 700
 -
 3+
 10



2523 MINOU

620 x 300 x 325
 900 x 750
 130
 3+
 8



H130 ISOLA DI KONG

300 x 300 x 200
 600 x 600
 -
 3+
 15



H130S KONG SMALL

400 x 140 x 200
 700 x 440
 -
 3+
 8



2522 ROCKET JOHN

460 x 750 x 240
 750 x 1050
 100
 3+
 20





722 TAMPA

950 x 825 x 400

1250 x 1150

80

3+

15



2520 SHAWN

500 x 500 x 360

800 x 800

-

3+

14



2521 BIRIBÒ


300 x 550 x 280

600 x 650

80

3+

10



2524 RUDIGER

570 x 275 x 250

600 x 850

130

3+

12



720 MIAMI

1190 x 890 x 455

1250 x 1500

125

3+

20



H120 FLORIDA

620 x 465 x 285

950 x 800

90

3+

15



H110 TULIP

700 x 640 x 285

1000 x 950

90

3+

18



2528 BIRIBÚ

290 x 480 x 255

550 x 800

90

3+

12



2525 MIX MAX

860 x 620 x 310

1150 x 950






130

3+

20








H170 CANYON SPECIAL

-  1150 x 390 x 315
-  1250 x 700
-  113
-  3+
-  15








H170M CANYON MAXI

-  1150 x 630 x 315
-  1000 x 1450
-  113
-  3+
-  28



H170N CANYON NATURA

-  1150 x 390 x 315
-  1250 x 700
-  113
-  3+
-  15



DISPONIBILE ANCHE CON
COLORI TEMATIZZATI
ALSO AVAILABLE WITH
THEMED COLORS

LET'S GET PHYSICAL

Offriamo attrezzature per il fitness adatte a tutte le età, dai percorsi vita tradizionali alle moderne stazioni di esercizio, per promuovere uno stile di vita attivo e salutare.

We offer fitness equipment suitable for all ages, from traditional life paths to modern exercise stations, promoting an active and healthy lifestyle.



MINI TRIM TRAIL

208



TRIM TRAIL

209



ADVENTURE TRAIL

211



ANZIANI / SENIOR

212



MUGA

213



STREET WORKOUT

214



OUTDOOR FITNESS

216

MINI TRIM TRAIL

2701 STONES

60 x 115 x 60
300 x 400
60



2706 STEPPER

150 x 50 x 100
350 x 450
100



2702 WALK WALL

10 x 165 x 150
450 x 300
60



2708 MONKEY BARS

190 x 70 x 150
500 x 400
150



2703 BALANCE BEAM

150 x 40 x 60
450 x 300
60



2709 WOBBLE

195 x 80 x 100
400 x 500
12



2705 EQUILIBRIUM BEAMS

120 x 280 x 60
400 x 550
60



2710 START

40 x 10 x 45
300 x 300



2704 TUNNEL

130 x 70 x 100
400 x 400



2711 FINISH

35 x 10 x 160
300 x 300



TRIM TRAIL



EXERCISE STATION



161
BARRE DI FLESSIONE
L. 310cm - P. 9cm - H 110cm



162
ADDOMINALI
L. 400cm - H 18 / 33cm



164
OSTACOLI
L. 200cm - H 39cm



167
ASSE DI EQUILIBRIO
L. 410cm - P. 200cm - H 18cm



170
PANCA PLURIUSO
L. 180cm - P. 75cm - H 130cm




165
STRUTTURA AD ANELLI
L. 268cm - P. 18cm - H 220cm



166
SCALA DI SOSPENSIONE
L. 218cm - P. 70cm - H 220cm



171
SALTO OBLIQUO
L. 218cm - P. 9cm - H 109cm



163
BARRA DI TRAZIONE
L. 315cm - P. 9cm - H 220cm



169
PARALLELE
L. 218cm - P. 90cm - H 110cm



168
SPALLIERA DOPPIA
L. 111cm - P. 111cm - H 250cm

ADVENTURE TRAIL



2111 ADVENTURE PARK SMALL

- 800 x 440 x 260
- 1100 x 750
- 180
- 5+
- 20



D 2103
QUAKE
100 x 20 x 50



C 2102
STRINGS
200 x 20 x 190




I 2106
INDIANA
200 x 50 x 190



F 2108
BARE BEAM
200 x 9 x 9




L 2101
AXEL
200 x 10 x 30




H 2109
LOG
20 x 20 x 30




B 2107
DOWNHILL
50 x 20 x 55



A 2110
FLYING BRIDGE
200 x 85 x 100



G 2105
EASY
200 x 85 x 100




E 2104
SIFU
200 x 85 x 100

2112 ADVENTURE PARK BIG

- 1100 x 1200 x 265
- 1400 x 1500
- 180
- 5+
- 40



ANZIANI SENIOR



3301 SHIRO

270 x 250 x 240

550 x 550

50

10+

6



3302 GIN

250 x 370 x 250

550 x 700

40

10+

8



3303 RORY

420 x 580 x 250

950 x 750

40

10+

12

MUGA



Finitura in profilo di alluminio
Finishing in aluminum profile



7000 TEEN POINT

Gottardo può offrirvi svariate soluzioni per realizzare un campo di gioco secondo le vostre necessità, con pali in alluminio e combinazione di barriere in metallo e polietilene. (campo interno non incluso)

Gottardo can offer you various solutions to create a playground according to your needs, with aluminum poles and combination of metal and polyethylene barriers. (internal field not included)

**Scegli la tua
combinazione
colori**
*Choose your
color option*



STREET WORKOUT



Nuovo colore!
New color!



5005 WS01

- 175 x 350 x 250
- 650 x 500
- 235
- 14+
- 5



5010 WS02

- 380 x 330 x 250
- 700 x 650
- 235
- 14+
- 8



5015 WS03

- 380 x 490 x 250
- 800 x 700
- 235
- 14+
- 8



5020 WS04

- 430 x 365 x 250
- 800 x 700
- 235
- 14+
- 12



5025 WS05

- 660 x 350 x 250
- 1000 x 650
- 235
- 14+
- 15

OUTDOOR FITNESS



2002 BILLY

155 x 45 x 160

415 x 345



2003 GUSTAV

80 x 55 x 120

380 x 355



2006 MURPHY

100 x 40 x 115

400 x 340



2008 FURYA

130 x 70 x 140

430 x 370



2000 ALEX

150 x 90 x 100

450 x 390



2005 VLAD

185 x 85 x 85


485 x 385



2009 WANG

130 x 25 x 160

430 x 325



2010 JACKIE

160 x 65 x 60

460 x 365



2001 REDZ

80 x 115 x 85

380 x 415



2004 SANSON

80 x 70 x 200

380 x 370



2007 ARNOLD

110 x 90 x 207

410 x 390

CITY STORE

La collezione CITY STORE unisce design moderno e materiali di qualità, offrendo panchine, cestini, fontanelle, tavoli da picnic e recinzioni. Soluzioni versatili, dal classico al contemporaneo, per ogni contesto.

The CITY STORE collection combines modern design and quality materials, offering benches, baskets, fountains, picnic tables and fences. Versatile solutions, from classic to contemporary, for every context.



PANCHINE / BENCHES

220



PORTA BICICLETTE / BYCYCLE RACKS

222




TAVOLI / TABLES

222



PENSILINE / SHELTERS

223



RECINZIONI E ALTRO / FENCES AND MORE

225



CESTINI / BINS

226




AREA CANI / DOG PARK

228

PANCHINE BENCHES

Struttura in lamiera zincata
Galvanized steel structure




1002
ALMA



1012
ESTER



1086
BRIDGE



1006
TWIN



1007
TWIN CON SCHIENALE



1075
HORIZON



1004
CLAIRE




1085
RIVER



1016
ARIS



1032
JAVIER



1087
CORTEN



1010
AIDA



H1010
AIDA INCLUSIVA

1002 ALMA	160 x 46 x 45
1012 ESTER	151 x 46 x 50
1086 BRIDGE	160 x 60 x 62,5
1006 TWIN	333 x 56,5 x 45,5
1007 TWIN CON SCHIENALE	333 x 56,5 x 80
1075 HORIZON	175 x 45 x 45

1004 CLAIRE	170 x 49 x 45
1085 RIVER	152,5 x 59 x 81
1016 ARIS	152,5 x 60 x 80
1032 JAVIER	170 x 72 x 82
1087 CORTEN	200 x 45 x 77
1010 AIDA	155 x 50 x 80
H1010 AIDA INCLUSIVA	255 x 50 x 80





1030
SYRA



1031
SUPER



1003
RIGA



1022
VANITY



1088
MOST



1011
WILLA



1009
SUPERWOOD



1005
RIVOLI

1030 SYRA	185 x 70 x 80
1031 SUPER	193 x 59 x 83
1003 RIGA	160 x 53 x 82
1022 VANITY	193 x 70 x 80

1088 MOST	162 x 61 x 87
1011 WILLA	153 x 56 x 80
1009 SUPERWOOD	170 x 75 x 82
1005 RIVOLI	170 x 55 x 77

PENSILINE SHELTERS



1415
JET



1405
COMFORT



1404
NARTE



1406
ARIA

1415 JET	298,5 x 160 x 230,5
1405 COMFORT	334,5 x 148 x 257,5
1404 NARTE	328 x 158 x 210,5
1406 ARIA	307 x 160 x 249



PORTA BICICLETTE


BYCYCLE RACKS



**1300
BICICLÒ**
205 x 63 x 37,5



**1305
SPYRAL**
230 x 40 x 42



**1320
DIKO**
114,5 x 60 x 32

TAVOLI

TABLES



Disponibili anche nella
versione **INCLUSIVA**
*Also available in the
inclusive version*




**1201
PIC-NIC**
195 x 150 x 70




**1212
SILVANO**
193 x 150 x 70

RECINZIONI E ALTRO

FENCES AND MORE



RL/10 RECINZIONE
200 x 100



RL/40 RECINZIONE
200 x 100



**Recinzione modulare
elettrosaldata**
Welded modular fence

RL/70 RECINZIONE
200 x 90



ANUF3 CUBO
68 x 22 x 100



1110 POSACENERE
5,5 x 9,5 x 22



1255 BACHECA
125 x 220

CESTINI BINS



**1170
SIGMA**
30 x 30 x 100 - 40 lt



**1115
DOMUS**
45 x 40 x 125 - 93 lt



**1116
BIN**
40 x 40 x 90 - 35 lt



**1150
GRAPHO**
51 x 51 x 110 - 70 lt



**1114
CROSS**
45 x 45 x 90 - 100 lt



**1118
PLETTRO**
42 x 45 x 90 - 48 lt



**ANUP10
MINIMUS**
40,5x 40,5 x 85,5 - 60 lt



**1124
CORTEN**
41 x 41 x 97 - 50 lt



**1120
CLASSIC**
32 x 46 x 90 - 36 lt




**1153
PERIKLE**
36 x 55 x 100 - 60 lt



**1117
STICK**
60 x 30 x 98 - 70 lt



**1154
LUXOR**
57 x 30 x 105 - 38 lt



**1121C
GANCIO COMPOSTO**
47 x 124 x 90 - 201 lt




**1121
GANCIO**
32 x 45 x 90 - 67 lt



**1119
SUPER CLASSIC**
31 x 44 x 90 - 40 lt

AREA CANI

DOG PARK

**AC01 ANELLO**

135 x 16 x 150

**AC04 SALTO IN LUNGO**

120 x 120 x 50

**AC08 PASSERELLA**

540 x 60 x 55

**AC09 PIATTAFORME MULTIPLE**

300 x 40 x 45

**AC02 TUNNEL**

135 x 150 x 110

**AC05 SALTO OSTACOLI**


135 x 60 x 90

**AC06 RAMPA**

245 x 75 x 85

**AC07 DOPPIA RAMPA**

220 x 60 x 55

**AC03 SALTO DEL MURO**

135 x 60 x 90

**AC10 TRIPLA PIATTAFORMA**

100 x 100 x 30

**AC12 PIATTAFORMA**

85 x 85 x 35

**AC11 SLALOM**

125 x 35 x 120



Gottardo
PlayFun for Everyone

Via Bassa Ia, 123 - 35011 - Reschigliano di Campodarsego (PD) - ITALY

Tel. +39 049 5564374 | Fax. +39 049 9201470

www.gottardogiochi.it | info@gottardogiochi.it |

oversea contact: export@gottardogiochi.it

