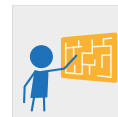
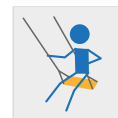




**GIOCO INTERATTIVO**



**DONDOLARSI**



**ARRAMPICARE**



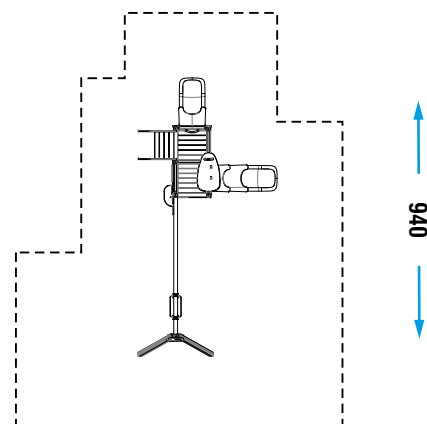
**SCIVOLARE**



|                                     |  |
|-------------------------------------|--|
| <b>COLLEZIONE</b>                   | PARTY LINE   |
| <b>DIMENSIONI (L x P x H) in cm</b> | 640 x 320 x 285  |
| <b>ALTEZZA CRITICA DI CADUTA</b>    | 90 (135)   |
| <b>AREA MIN/MAX ANTITRAUMA</b>      | min. (14,00) 46,50 m <sup>2</sup> - MAX 60,00 m <sup>2</sup>   |
| <b>ETÀ D'USO CONSIGLIATA</b>        | 3 +  |
| <b>COMPOSIZIONE</b>                 | <ul style="list-style-type: none"> <li>- n°6 pali portanti in legno o in alluminio 9x9cm</li> <li>- n°2 pedane in legno o in alluminio</li> <li>- n°3 parapetti in metallo</li> <li>- n°1 parapetto in lastra di HDPE</li> <li>- n°1 scala chiusa in legno o in alluminio</li> <li>- n°2 scivoli modulari</li> <li>- n°1 pannello gioco in lastra di HDPE</li> <li>- n°1 panchetta in lastra di HDPE</li> <li>- n°1 modulo altalena</li> </ul> |

**AREA DI SICUREZZA**

750



Realizzare un idoneo fondo antitrauma in funzione dell'altezza critica di caduta. Manutenzione periodica obbligatoria come da piano consegnato al cliente.