

SCHEMA PRODOTTO
REV 2.1 - IT202003
575 CITTADELLA



ORGANIZATION WITH QUALITY MANAGEMENT SYSTEM
ISO 9001:2015 CERTIFIED by
EuCi European Certification Institute LTD
Certificate N.: GOTT25201932

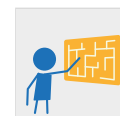
ORGANIZATION WITH ENVIRONMENTAL MANAGEMENT SYSTEM
ISO 14001:2015 CERTIFIED by
EuCi European Certification Institute LTD
Certificate N.: GOTT2522E1801



EQUILIBRIO




GIOCO INTERATTIVO



ARRAMPICARE



GATTONARE



SCIVOLARE



COLLEZIONE CLASSIC COLLECTION

DIMENSIONI (L x P x H) in cm 1090 x 1080 x 390

ALTEZZA CRITICA DI CADUTA 160

AREA MIN/MAX ANTITRAUMA min. 139,75 m² - MAX 217,50 m²

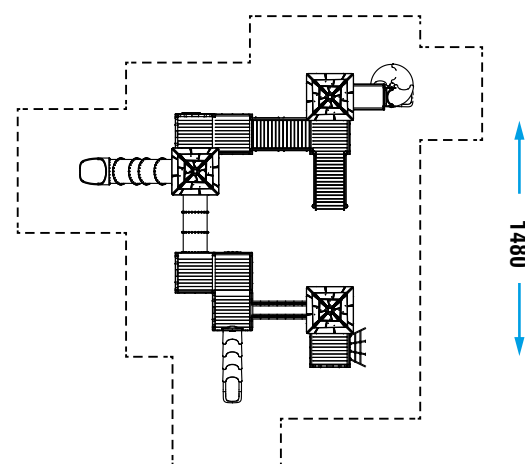
ETÀ D'USO CONSIGLIATA 3 +

COMPOSIZIONE

- n°28 pali portanti in legno o in alluminio 9x9cm
- n°10 pedane in legno o in alluminio
- n°3 tetti a piramide in PTE rotazionale
- n°11 parapetti in metallo
- n°9 parapetti in PTE rotazionale
- n°1 scala in legno o in alluminio
- n°1 scivolo modulare con reggispinta in HDPE
- n°1 scivolo a tubo
- n°1 scivolo a spirale
- n°2 pannelli gioco in PTE rotazionale
- n°1 arrampicata di rete
- n°1 tunnel in PTE rotazionale
- n°1 ponte ad arco
- n°1 ponte inclinato

AREA DI SICUREZZA

1440



Realizzare un idoneo fondo antitrauma in funzione dell'altezza critica di caduta. Manutenzione periodica obbligatoria come da piano consegnato al cliente.