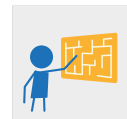




EQUILIBRIO



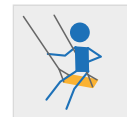
GIOCO INTERATTIVO



ARRAMPICARE



DONDOLARSI



SCIVOLARE



COLLEZIONE CLASSIC COLLECTION

DIMENSIONI (L x P x H) in cm 940 x 830 x 360

ALTEZZA CRITICA DI CADUTA 145

AREA MIN/MAX ANTITRAUMA min. 98,50 m² - MAX (120,75) 143,75 m²

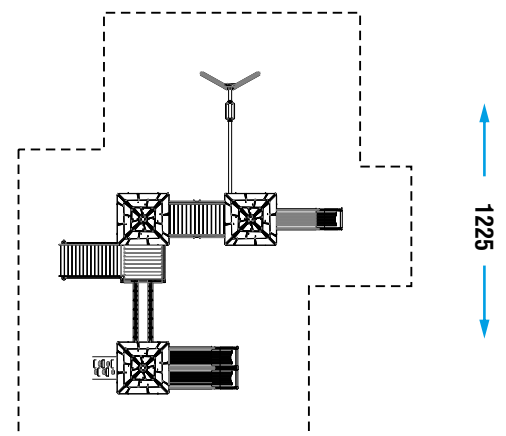
ETÀ D'USO CONSIGLIATA 3 +

COMPOSIZIONE

- n°14 pali portanti in legno o in alluminio 9x9cm
- n°4 pedane in legno o in alluminio
- n°3 tetti a piramide in PTE rotazionale
- n°3 parapetti in metallo
- n°4 parapetti in PTE rotazionale
- n°1 arrampicata in PTE rotazionale
- n°1 scala in legno o in alluminio
- n°1 ponte ad arco
- n°1 ponte inclinato
- n°1 scivolo doppio con reggispinta in HDPE
- n°1 scivolo singolo con reggispinta in HDPE
- n°3 pannelli gioco in PTE rotazionale
- n°1 modulo altalena

AREA DI SICUREZZA

1180



Realizzare un idoneo fondo antitrauma in funzione dell'altezza critica di caduta. Manutenzione periodica obbligatoria come da piano consegnato al cliente.