

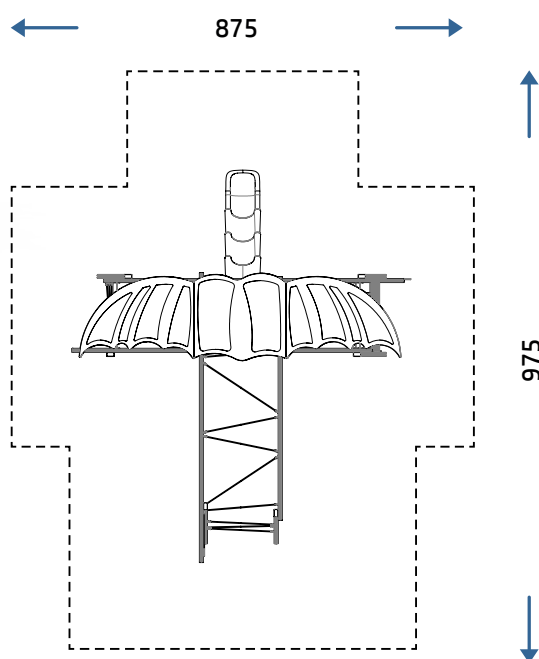
SCHEMA PRODOTTO

REV 0.0 - IT202509

1456 ALIANTE







AREA DI SICUREZZA



COMPOSIZIONE

- n°15 pali portanti in alluminio a sezione rettangolare 70x130mm
- n°1 pedana in alluminio antiscivolo
- n°4 parapetti in lastra di HDPE
- n°1 tetto in lastra di HDPE
- n°1 scivolo modulare in PTE rotazionale
- n°1 spalliera in metallo
- n°3 arrampicate di rete
- n°3 strutture in corda per arrampicata
- n°3 decori in lastra di HDPE

COLLEZIONE	LEO COLLECTION
 DIMENSIONI (L X P X H)	680 x 585 x 360 cm
 ALTEZZA CRITICA DI CADUTA	125 cm
 ETÀ D'USO CONSIGLIATA	5+
 NUMERO UTILIZZATORI	18

Realizzare un idoneo fondo antitrauma in funzione dell'altezza critica di caduta. Manutenzione periodica obbligatoria come da piano consegnato al cliente.