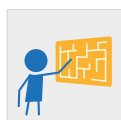




GIOCO INTERATTIVO



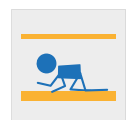
INCONTRO E GIOCO SIMBOLICO



ARRAMPICARE



GATTONARE



SCIVOLARE



COLLEZIONE LEO COLLECTION

DIMENSIONI (L x P x H) in cm 1120 x 680 x 250

ALTEZZA CRITICA DI CADUTA 165

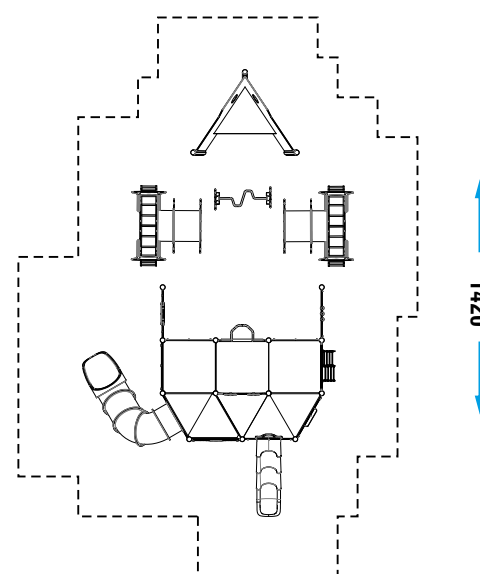
AREA MIN/MAX ANTITRAUMA min. 105,75 m² - MAX 140,00 m²
ETÀ D'USO CONSIGLIATA 5+

COMPOSIZIONE

- n°16 pali portanti in alluminio tondi Ø127
- n°8 pali in alluminio a sezione ottagonale
- n°3 pedane quadrate in alluminio
- n°5 pedane triangolari in alluminio
- n°1 pedana speciale in alluminio
- n°1 scivolo a tubo in PTE rotazionale
- n°1 scivolo modulare in PTE rotazionale
- n°1 arrampicata di rete
- n°1 parapetto in metallo
- n°1 pertica in metallo
- n°9 parapetti in lastra di HDPE
- n°2 pannelli in lastra di HDPE
- n°3 pannelli gioco in lastra di HDPE
- n°4 arrampicate in lastra di HDPE
- n°4 tunnel in PTE rotazionale
- n°2 arrampicate ad arco in tubolare di metallo verniciato a polvere
- n°1 gioco inclusivo HPGS066 Harvey
- n°12 decori in lastra di HDPE

AREA DI SICUREZZA

985



Realizzare un idoneo fondo antitrauma in funzione dell'altezza critica di caduta. Manutenzione periodica obbligatoria come da piano consegnato al cliente.