

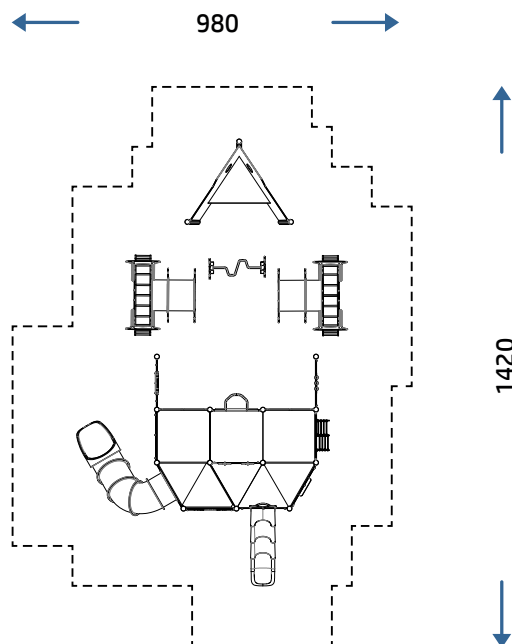
SCHEMA PRODOTTO

REV 0.0 - IT202509

1453 BATTELO




AREA DI SICUREZZA



GIOCO INTERATTIVO



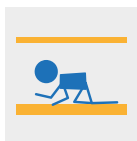
INCONTRO E
GIOCO SIMBOLICO



ARRAMPICARE



GATTONARE



SCIVOLARE







COMPOSIZIONE

- n°16 pali portanti in alluminio tondi Ø127
- n°8 pali in alluminio a sezione ottagonale
- n°3 pedane quadrate in alluminio
- n°5 pedane triangolari in alluminio
- n°1 pedana speciale in alluminio
- n°1 scivolo a tubo in PTE rotazionale
- n°1 scivolo modulare in PTE rotazionale
- n°1 arrampicata di rete
- n°1 parapetto in metallo
- n°1 pertica in metallo
- n°9 parapetti in lastra di HDPE
- n°2 pannelli in lastra di HDPE
- n°3 pannelli gioco in lastra di HDPE
- n°4 arrampicate in lastra di HDPE
- n°4 tunnel in PTE rotazionale
- n°2 arrampicate ad arco in tubolare di metallo verniciato a polvere
- n°1 gioco inclusivo HPGS066 Harvey
- n°12 decori in lastra di HDPE

COLLEZIONE

LEO COLLECTION

	DIMENSIONI (L X P X H)	1120 x 680 x 250 cm
	ALTEZZA CRITICA DI CADUTA	165 cm
	ETÀ D'USO CONSIGLIATA	5+
	NUMERO UTILIZZATORI	25

Realizzare un idoneo fondo antitrauma in funzione dell'altezza critica di caduta. Manutenzione periodica obbligatoria come da piano consegnato al cliente.