

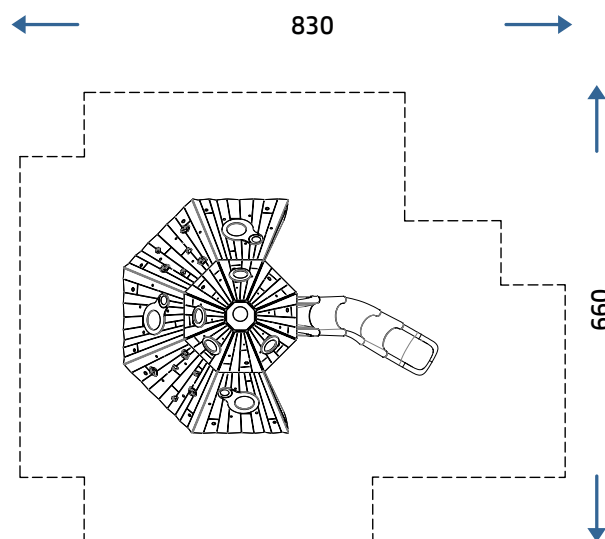
SCHEMA PRODOTTO

REV 0.0 - IT202509

1452 CARRO ARMATO



AREA DI SICUREZZA



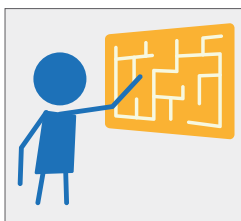
ARRAMPICARE



SCIVOLARE







GIOCO INTERATTIVO



COMPOSIZIONE

- elementi strutturali in acciaio inox
- n°16 pali portanti in alluminio a sezione ottagonale
- n°1 pedana speciale in alluminio antiscivolo
- n°1 scivolo modulare in PTE rotazionale
- n°2 arrampicate in lastra di HDPE con appigli in resina
- n°7 parapetti in lastra di HDPE
- n°11 pannelli in lastra di HDPE
- n°1 tetto in lastra di HDPE con telaio in metallo
- n°5 pannelli gioco in lastra di HDPE

	COLLEZIONE	LEO COLLECTION
	DIMENSIONI (L X P X H)	490 x 365 x 330 cm
	ALTEZZA CRITICA DI CADUTA	150 cm
	ETÀ D'USO CONSIGLIATA	5+
	NUMERO UTILIZZATORI	12

Realizzare un idoneo fondo antitrauma in funzione dell'altezza critica di caduta. Manutenzione periodica obbligatoria come da piano consegnato al cliente.